



INFORMACJA SYGNALNA O SYTUACJI NA RYNKU PRACY POWIATU OLESKIEGO KWIECIEŃ 2023



Poziom bezrobocia

Liczba bezrobotnych zarejestrowanych na koniec kwietnia 2023 r. wynosiła 1068, z czego większość stanowiły kobiety: 660 osób (w porównaniu do marca 2023 r. liczba kobiet spadła o 7 osób), których udział w ogólnej liczbie bezrobotnych w naszym powiecie wyniósł 61,8%. W porównaniu do wcześniejszego miesiąca liczba bezrobotnych ogółem spadła o 20 osób.

W odniesieniu do marca 2023 r. odnotowaliśmy wzrost ogólnej liczby zarejestrowanych bezrobotnych w 3 z 7 gmin powiatu: Rudniki o 3,4%, Radłów – 3,3% i Zębowice – 1,4%, trzy gminy odnotowały spadek: Olesno o 6,0%, Praszka – 2,8% i Gorzów Śl. – 2,2%. W gminie Dobrodzień liczba bezrobotnych pozostała na tym samym poziomie.

Największy udział w ogólnej liczbie bezrobotnych miały osoby z gminy Olesno – 295 osób tj. 27,6% ogółu bezrobotnych, gdzie liczba bezrobotnych w porównaniu do marca 2023 r. spadła o 19 osób. Jednak największy współczynnik bezrobocia wystąpił na terenie gminy Rudniki i wynosił 3,4%, najmniejszy natomiast posiadała gmina Dobrodzień – 2,3%.

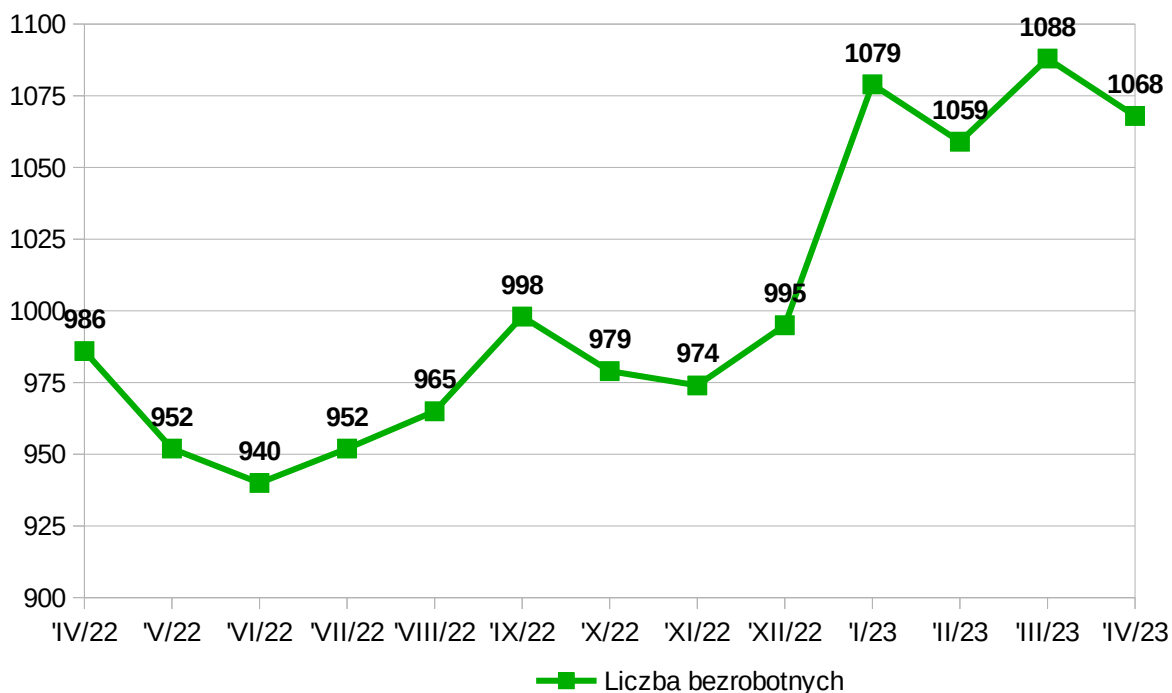
Stopa bezrobocia i liczba bezrobotnych w tys. na koniec marca 2023 r.:

- w powiecie oleskim - 5,0% - 1,1 tys.,
- w woj. opolskim - 6,4% - 21,7 tys.,
- w kraju - 5,4% - 846,9 tys.

Tabela 1. Wielkość bezrobocia wg gmin.

Lp.	Gmina	Zarejestrowani bezrobotni				Wzrost / spadek ogółem
		kwiecień 2022 r.		kwiecień 2023 r.		
		ogółem	kobiety	ogółem	kobiety	
1	DOBRODZIĘŃ	132	78	135	73	3
2	GORZÓW ŚL.	121	80	135	81	14
3	OLESNO	263	173	295	190	32
4	PRASZKA	198	119	218	145	20
5	RADŁÓW	68	44	62	43	-6
6	RUDNIKI	146	75	153	76	7
7	ZĘBOWICE	58	45	70	52	12
OGÓLEM	POWIAT	986	614	1068	660	82

Wykres 1. Skala bezrobocia w okresie od kwietnia 2022 r. do kwietnia 2023 r.



Napływ i odpływ bezrobocia

W okresie od maja 2022 r. do kwietnia 2023 r. zarejestrowanych zostało 1677 bezrobotnych, w tym 899 kobiet. W tym samym czasie z ewidencji osób bezrobotnych wyłączono 1595 osób, w tym 853 kobiety.

Wykres 2. Napływ i odpływ bezrobotnych w okresie od maja 2022 r. do kwietnia 2023 r.

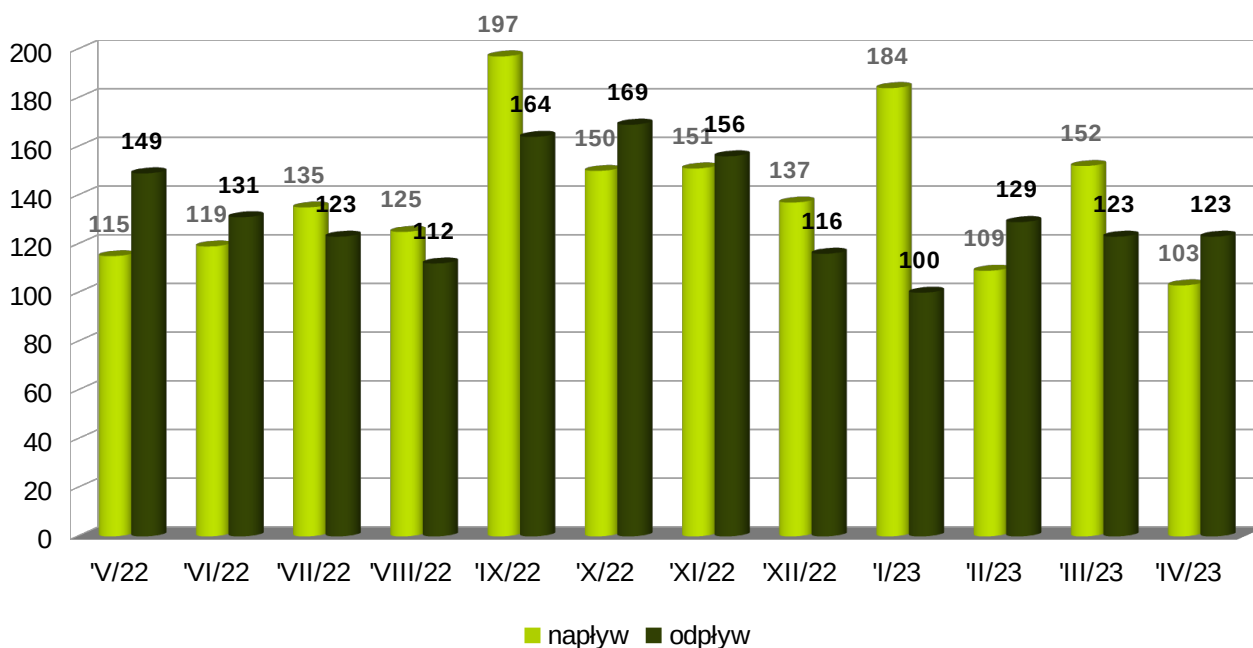


Tabela 2. Napływ i odpływ bezrobocia

Napływ	marzec 2023	kwiecień 2023	wzrost/ spadek
Liczba bezrobotnych zarejestrowanych w m-cu	152	103	-49
w tym:			
- kobiety	88	55	-33
- poprzednio pracujący	141	95	-46
- dotychczas niepracujący	11	8	-3
- zwolnieni z przyczyn dotyczących zakładu pracy	23	18	-5
- zamieszkali na wsi	87	68	-19
- osoby w okresie do 12 m-cy od dnia ukończenia nauki	13	14	1
- z prawem do zasiłku	57	34	-23
- cudzoziemcy	10	4	-6
Odpływ	marzec 2023	kwiecień 2023	wzrost/ spadek
Liczba bezrobotnych wyłączonych z ewidencji	123	123	0
w tym z powodu:			
- podjęcia pracy (w tym z ogółem):	69	76	7
* prace interwencyjne	1	0	-1
* roboty publiczne	0	0	0
* otrzymania dotacji na rozpoczęcie dział. gospodarczej	0	0	0
* w ramach refundacji kosztów zatrudnienia bezrobotnych	2	2	0
* w ramach bonu na zasiedlenie	0	0	0
* w ramach dofinansowania wynagrodzenia za zatrudnienie bezrobotnego powyżej 50 roku życia	0	0	0
* podjęcie działalności gospodarczej	2	3	1
- rozpoczęcia szkolenia	1	1	0
- rozpoczęcia stażu	0	1	1
- rozpoczęcia pracy społecznie użytecznej	3	1	-2
- odmowy bez uzasadnionej przyczyny przyjęcia propozycji odpowiedniej pracy	2	6	4
- niepotwierdzenie gotowości do pracy	24	24	0
- dobrowolnej rezygnacji ze statusu bezrobotnego	9	6	-3
- osiągnięcia wieku emerytalnego, nabycia praw emerytalnych lub rentowych	7	2	-5
- nabycia praw do świadczenia przedemerytalnego	2	2	0

Osoby będące w szczególnej sytuacji na rynku pracy

Na koniec kwietnia 2023 r. 922 osoby, to bezrobotni będący w szczególnej sytuacji na rynku pracy. Do grupy tej należały następujące osoby:

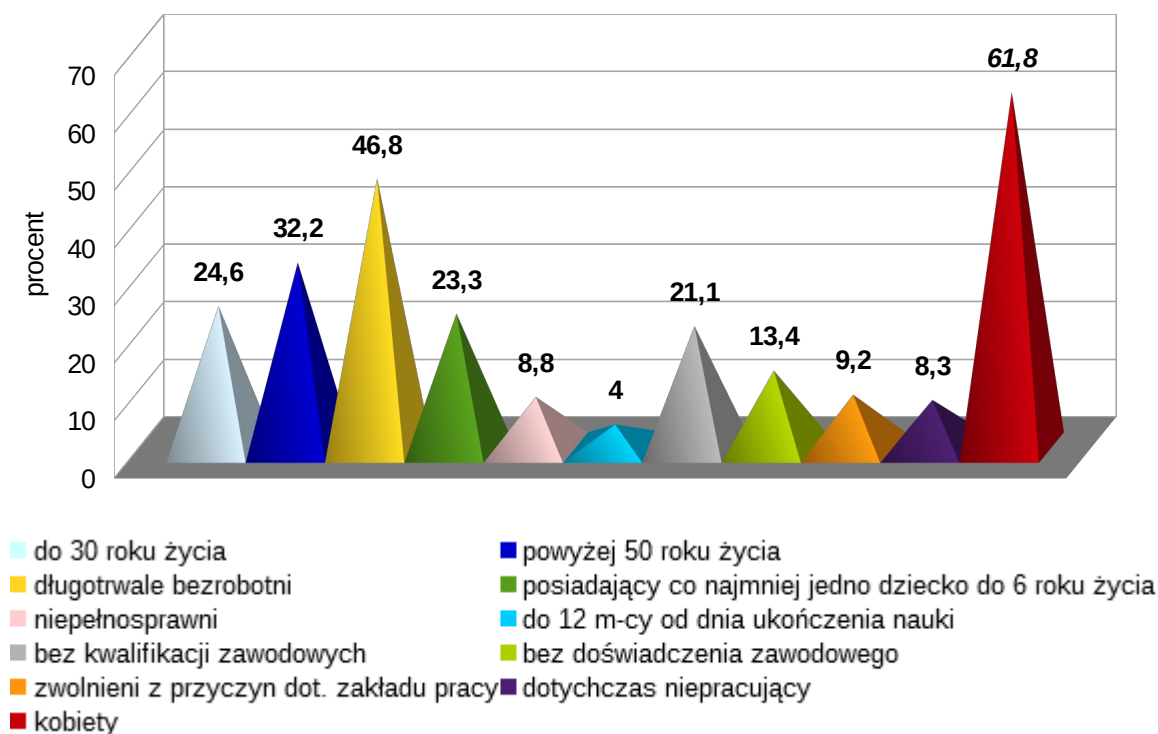
- do 30 roku życia – 263 osoby, w tym 181 kobiet;
- w tym do 25 roku życia – 157 osób, w tym 97 kobiet;
- długotrwale bezrobotne – 500 osób, w tym 335 kobiet;
- powyżej 50 roku życia – 344 osoby, w tym 147 kobiet;
- korzystające ze świadczeń z pomocy społecznej – 0 osób,
- posiadające co najmniej jedno dziecko do 6 roku życia – 249 osób, w tym 226 kobiet;
- posiadające co najmniej jedno dziecko niepełnosprawne do 18 roku życia – 5 osób, w tym 5 kobiet;
- niepełnosprawni – 94 osoby, w tym 43 kobiety.

Wybrane kategorie bezrobotnych

W końcu kwietnia 2023 r. w ewidencji bezrobotnych figurowały m. in.:

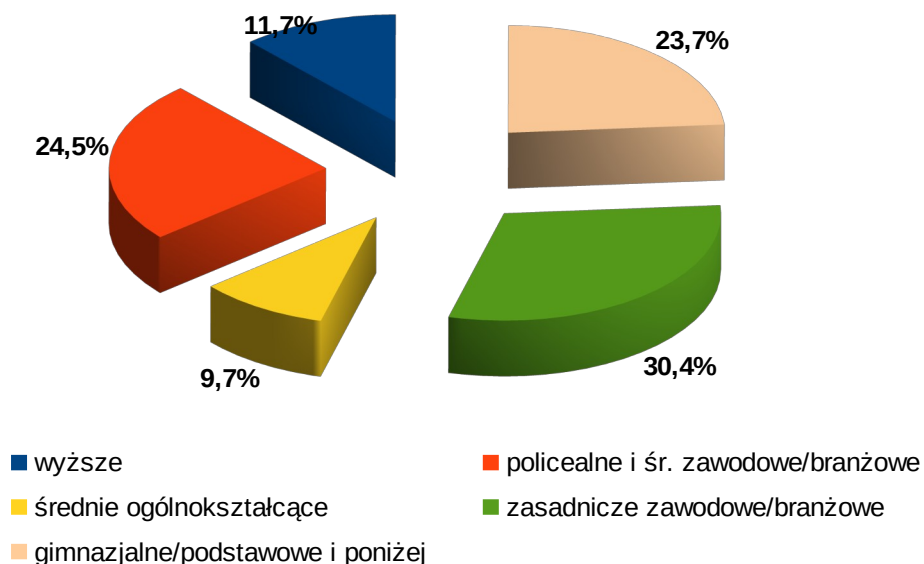
- osoby zamieszkałe na wsi – 659 osób, w tym 402 kobiety;
- osoby w okresie do 12 m-cy od dnia ukończenia nauki – 43 osoby, w tym 31 kobiet;
- cudzoziemcy – 17 osób, w tym 13 kobiet;
- osoby bez kwalifikacji zawodowych – 225 osób, w tym 148 kobiet;
- osoby bez doświadczenia zawodowego – 143 osoby, w tym 96 kobiet;
- kobiety, które nie podjęły zatrudnienia po urodzeniu dziecka – 216 kobiet;
- osoby zwolnione z przyczyn dotyczących zakładu pracy – 98 osób, w tym 67 kobiet;
- osoby dotychczas niepracujące – 89 osób, w tym 58 kobiet.

Wykres 3. Procentowy udział wybranych kategorii bezrobotnych w stosunku do ogółu bezrobotnych na koniec kwietnia 2023 roku

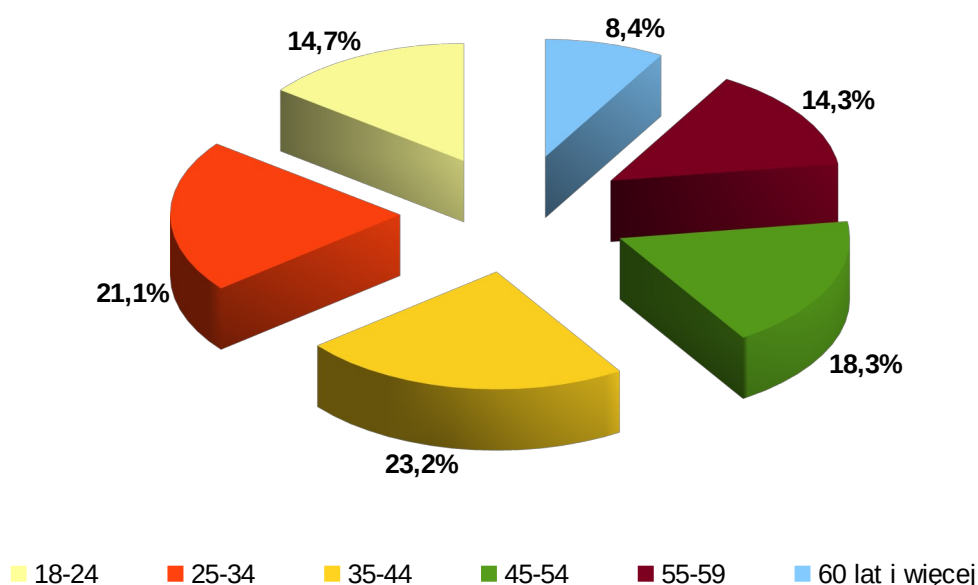


Wykształcenie i wiek

Wykres 4. Poziom wykształcenia bezrobotnych na koniec kwietnia 2023 r.



Wykres 5. Procentowy udział bezrobotnych według wieku na koniec kwietnia 2023 r.



Poszukujący pracy

Na dzień 30.04.2023 r. zarejestrowanych było 95 poszukujących pracy, w tym 49 kobiet. Z ogólnej liczby 12 osób (w tym 4 kobiety) to niepełnosprawni niepozostający w zatrudnieniu. Poszukujący pracy zarejestrowani w Powiatowym Urzędzie Pracy w Oleśnie to najczęściej osoby z Europejskiego Obszaru Gospodarczego lub Szwajcarii, zarejestrowane w celu pobierania zasiłku dla bezrobotnych, do którego nabyły prawo w innym niż Polska kraju członkowskim (na podstawie przepisów o koordynacji systemów zabezpieczenia społecznego w UE), osoby uczące się w szkole w systemie dziennym, osoby posiadające rentę z tytułu niezdolności do pracy, gospodarstwo rolne lub inne przychody w wysokości przekraczającej połowę minimalnego wynagrodzenia za pracę.

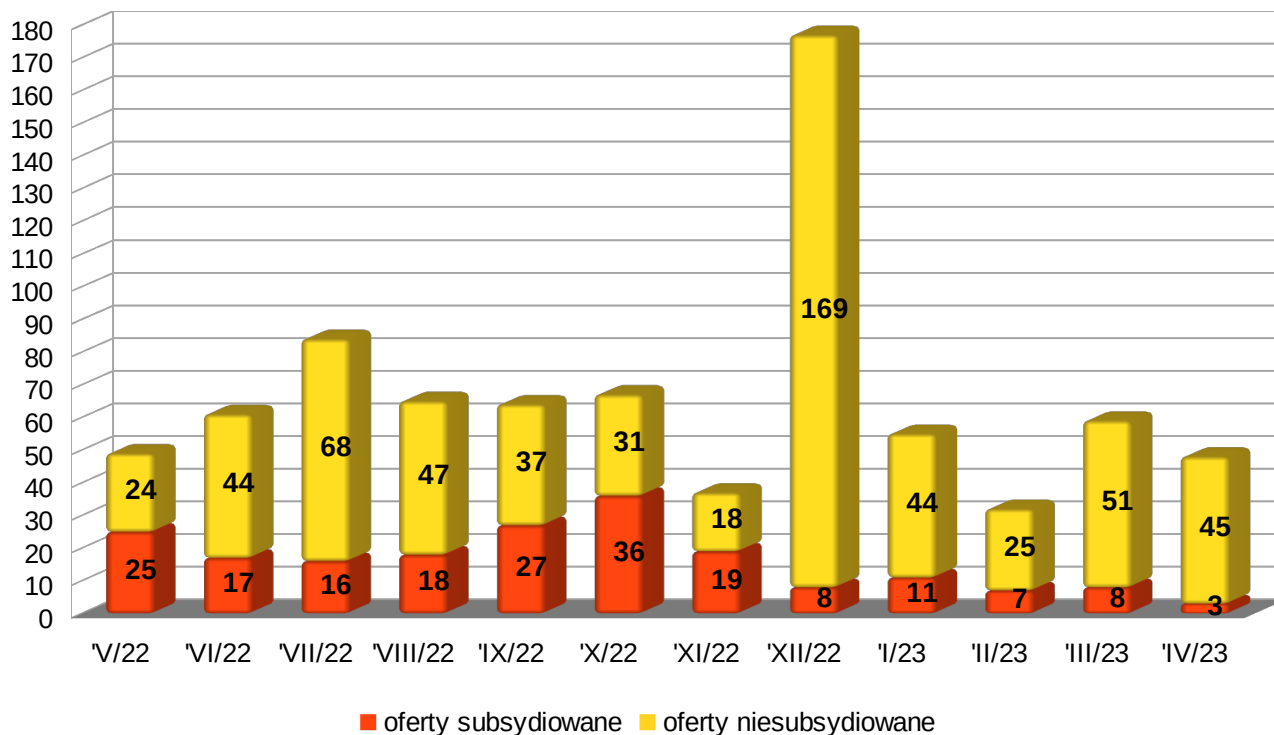
Dodatki aktywizacyjne

W kwietniu 2023 r. 12 osób (w tym 9 kobiet) nabyło uprawnienia do dodatku aktywizacyjnego w wyniku podjęcia zatrudnienia z własnej inicjatywy. W końcu miesiąca uprawnionych do jego pobierania było 19 osób, w tym 13 kobiet.

Oferty pracy

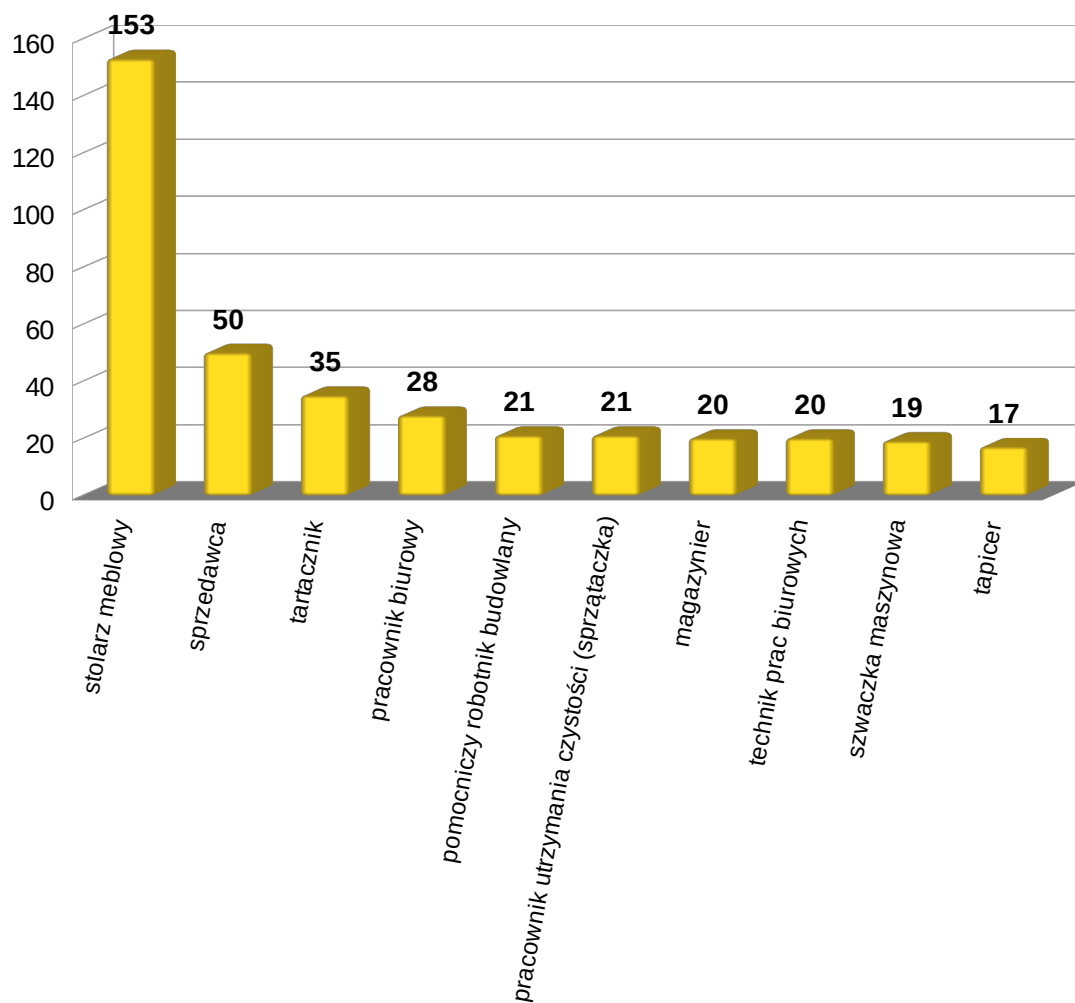
W kwietniu 2023 r. pozyskano 48 ofert pracy z terenu powiatu oleskiego. Najwięcej ofert zgłoszonych zostało w gminie Olesno – 44 oferty.

Wykres 6. *Udział ofert subsydiowanych i niesubsydiowanych z terenu powiatu oleskiego w okresie od maja 2022 r. do kwietnia 2023 r.*



Oferty pracy subsydiowane – to oferty np. stażu, prac interwencyjnych, robót publicznych, których koszty zatrudnienia pracownika nie ponosi pracodawca, tylko są one pokrywane lub częściowo refundowane przez urząd pracy.

Wykres 7. Liczba zgłaszanych stanowisk pracy według najczęstszych zawodów w okresie od maja 2022 r. do kwietnia 2023 r.



Szkolenia

W kwietniu 2023 r. zorganizowane zostało następujące szkolenie:

- operator koparkoładówek, w którym wziął udział 1 mężczyzna.