



INFORMACJA SYGNALNA O SYTUACJI NA RYNKU PRACY POWIATU OLESKIEGO CZERWIEC 2024



Poziom bezrobocia

Liczba bezrobotnych zarejestrowanych na koniec czerwca 2024 r. wynosiła 958, z czego większość stanowiły kobiety: 584 osoby (w porównaniu do maja 2024 r. liczba kobiet spadła o 1 osobę), których udział w ogólnej liczbie bezrobotnych w naszym powiecie wyniósł 61,%. W porównaniu do wcześniejszego miesiąca liczba bezrobotnych ogółem spadła o 4 osoby.

W odniesieniu do maja 2024 r. odnotowaliśmy wzrost ogólnej liczby zarejestrowanych bezrobotnych w 4 z 7 gmin powiatu: Rudniki o 5,9%, Dobrodzień – 2,9%, Gorzów Śl. – 1,8% i Zębowice – 1,8%. W dwóch gminach nastąpił spadek: Olesno o 6,5% i Radłów – 2,7%. W gminie Praszka liczba bezrobotnych pozostała na tym samym poziomie.

Największy udział w ogólnej liczbie bezrobotnych miały osoby z gminy Olesno – 244 osoby tj. 25,5% ogółu bezrobotnych, gdzie liczba bezrobotnych w porównaniu do maja 2024 r. spadła o 17 osób. Jednak największy współczynnik bezrobocia wystąpił na terenie gminy Rudniki i wynosił 3,3%, najmniejszy natomiast posiadała gmina Olesno – 2,3%.

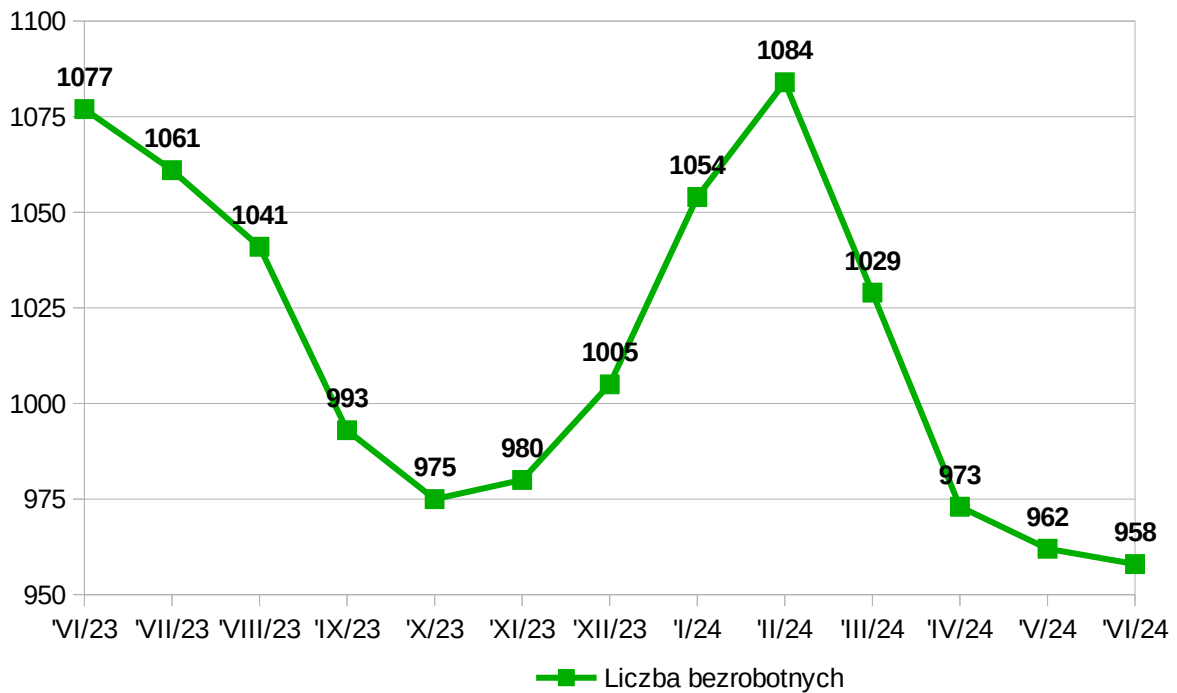
Stopa bezrobocia i liczba bezrobotnych w tys. na koniec maja 2024 r.:

- w powiecie oleskim - 4,3% - 1,0 tys.,
- w woj. opolskim - 5,6% - 19,3 tys.,
- w kraju - 5,0% - 776,6 tys.

Tabela 1. Wielkość bezrobocia wg gmin.

Lp.	Gmina	Zarejestrowani bezrobotni				Wzrost / spadek ogółem
		czerwiec 2023 r.		czerwiec 2024 r.		
		ogółem	kobiety	ogółem	kobiety	
1	DOBRODZIEŃ	115	65	143	88	28
2	GORZÓW ŚL.	127	80	111	72	-16
3	OLESNO	324	196	244	160	-80
4	PRASZKA	215	144	187	108	-28
5	RADŁÓW	74	50	73	41	-1
6	RUDNIKI	156	85	144	77	-12
7	ZĘBOWICE	66	47	56	38	-10
OGÓLEM	POWIAT	1077	667	958	584	-119

Wykres 1. Skala bezrobocia w okresie od czerwca 2023 r. do czerwca 2024 r.



Napływ i odpływ bezrobocia

W okresie od lipca 2023 r. do czerwca 2024 r. zarejestrowanych zostało 1510 bezrobotnych, w tym 829 kobiet. W tym samym czasie z ewidencji osób bezrobotnych wyłączono 1629 osób, w tym 912 kobiet.

Wykres 2. Napływ i odpływ bezrobotnych w okresie od lipca 2023 r. do czerwca 2024 r.

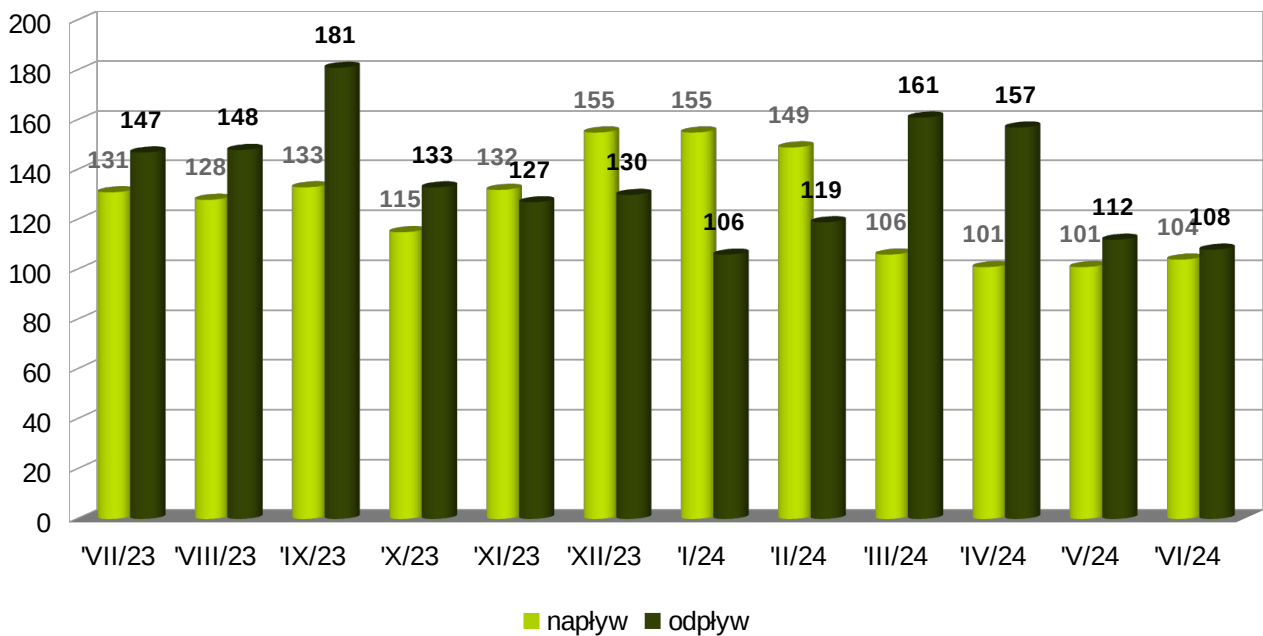


Tabela 2. Napływ i odpływ bezrobocia

Napływ	maj 2024	czerwiec 2024	wzrost/ spadek
Liczba bezrobotnych zarejestrowanych w m-cu	101	104	3
w tym:			
- kobiety	51	55	4
- poprzednio pracujący	90	88	-2
- dotychczas niepracujący	11	16	5
- zwolnieni z przyczyn dotyczących zakładu pracy	8	8	0
- zamieszkali na wsi	64	66	2
- osoby w okresie do 12 m-cy od dnia ukończenia nauki	11	14	3
- z prawem do zasiłku	29	27	-2
- cudzoziemcy	0	2	2
Odpływ	maj 2024	czerwiec 2024	wzrost/ spadek
Liczba bezrobotnych wyłączonych z ewidencji	112	108	-4
w tym z powodu:			
- podjęcia pracy (w tym z ogółem):	59	56	-3
* prace interwencyjne	5	2	-3
* roboty publiczne	1	1	0
* otrzymania dotacji na rozpoczęcie dział. gospodarczej	2	0	-2
* w ramach refundacji kosztów zatrudnienia bezrobotnych	6	4	-2
* w ramach bonu na zasiedlenie	1	0	-1
* w ramach dofinansowania wynagrodzenia za zatrudnienie bezrobotnego powyżej 50 roku życia	0	0	0
* podjęcie działalności gospodarczej	2	0	-2
- rozpoczęcia szkolenia	5	0	-5
- rozpoczęcia stażu	11	10	-1
- rozpoczęcia pracy społecznie użytecznej	0	0	0
- odmowy bez uzasadnionej przyczyny przyjęcia propozycji odpowiedniej pracy	1	2	1
- niepotwierdzenie gotowości do pracy	20	21	1
- dobrowolnej rezygnacji ze statusu bezrobotnego	7	7	0
- osiągnięcia wieku emerytalnego, nabycia praw emerytalnych lub rentowych	2	3	1
- nabycia praw do świadczenia przedemerytalnego	1	0	-1

Osoby będące w szczególnej sytuacji na rynku pracy

Na koniec czerwca 2024 r. 815 osób, to bezrobotni będący w szczególnej sytuacji na rynku pracy. Do grupy tej należały następujące osoby:

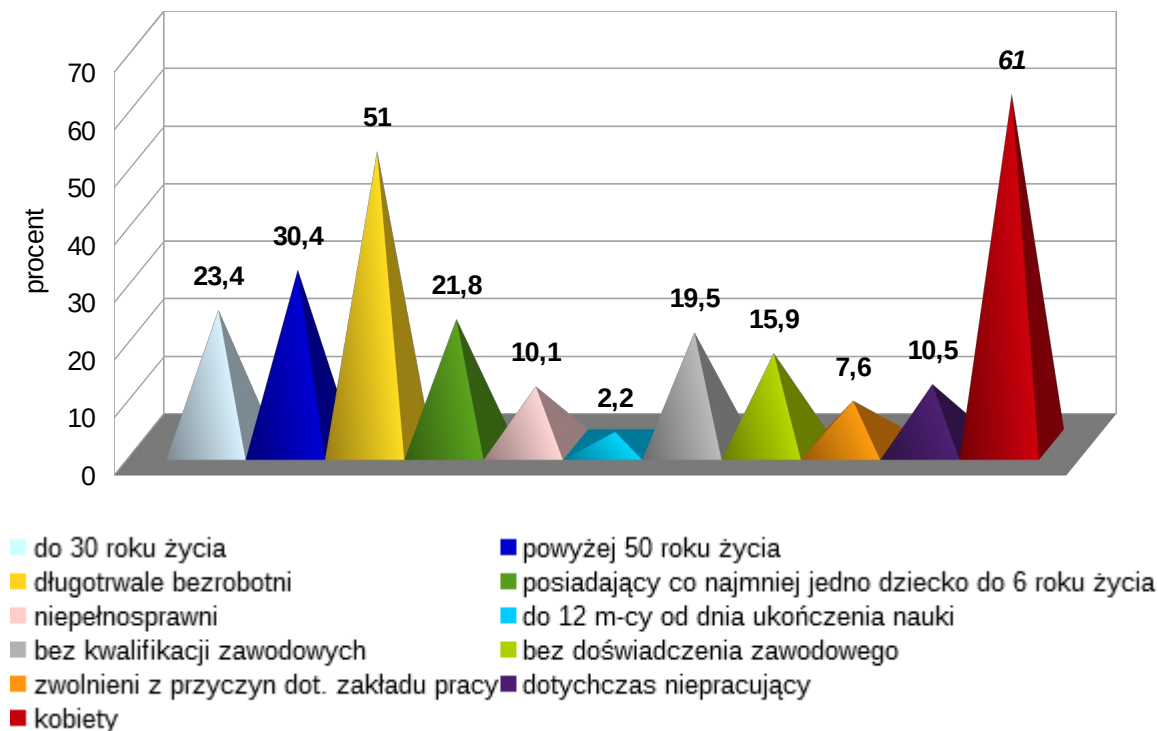
- do 30 roku życia – 224 osoby, w tym 154 kobiety;
- w tym do 25 roku życia – 141 osób, w tym 97 kobiet;
- długotrwale bezrobotne – 489 osób, w tym 316 kobiet;
- powyżej 50 roku życia – 291 osób, w tym 117 kobiet;
- korzystające ze świadczeń z pomocy społecznej – 1 osoba, w tym 1 kobieta;
- posiadające co najmniej jedno dziecko do 6 roku życia – 209 osób, w tym 197 kobiet;
- posiadające co najmniej jedno dziecko niepełnosprawne do 18 roku życia – 4 osoby, w tym 4 kobiety;
- niepełnosprawni – 97 osób, w tym 49 kobiet.

Wybrane kategorie bezrobotnych

W końcu czerwca 2024 r. w ewidencji bezrobotnych figurowały m. in.:

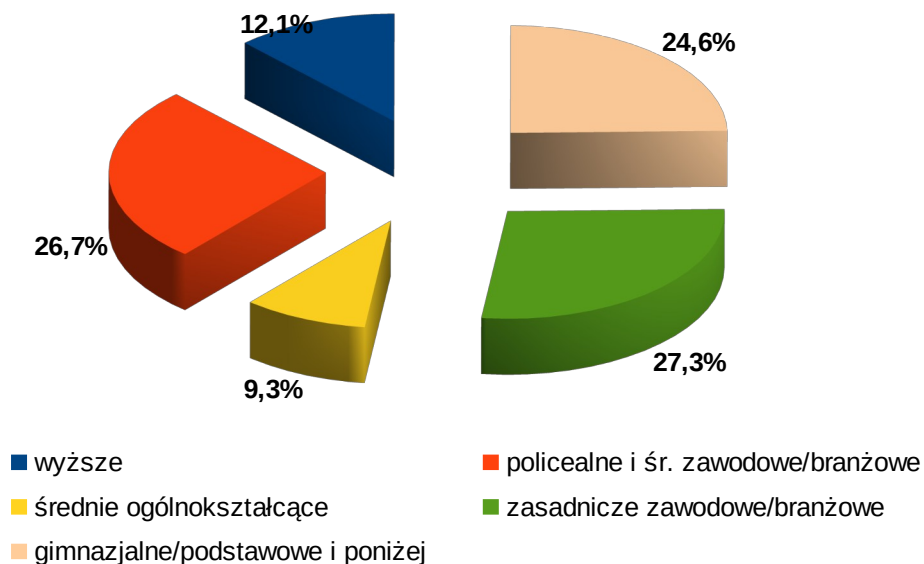
- osoby zamieszkałe na wsi – 604 osoby, w tym 368 kobiet;
- osoby w okresie do 12 m-cy od dnia ukończenia nauki – 21 osób, w tym 13 kobiet;
- cudzoziemcy – 9 osób, w tym 7 kobiet;
- osoby bez kwalifikacji zawodowych – 187 osób, w tym 118 kobiet;
- osoby bez doświadczenia zawodowego – 152 osoby, w tym 113 kobiet;
- kobiety, które nie podjęły zatrudnienia po urodzeniu dziecka – 198 kobiet;
- osoby zwolnione z przyczyn dotyczących zakładu pracy – 73 osoby, w tym 45 kobiet;
- osoby dotychczas niepracujące – 101 osób, w tym 73 kobiety.

Wykres 3. Procentowy udział wybranych kategorii bezrobotnych w stosunku do ogółu bezrobotnych na koniec czerwca 2024 roku

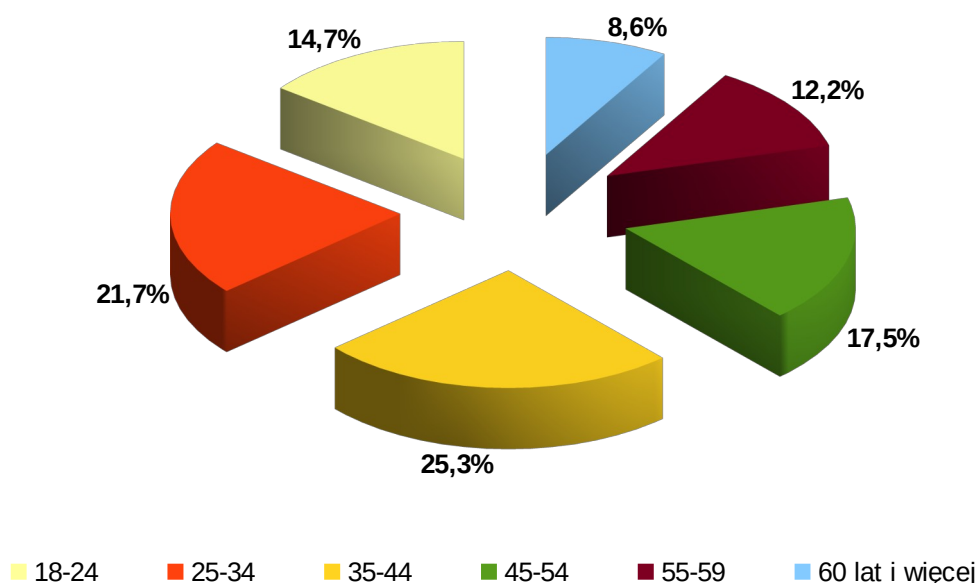


Wykształcenie i wiek

Wykres 4. Poziom wykształcenia bezrobotnych na koniec czerwca 2024 r.



Wykres 5. Procentowy udział bezrobotnych według wieku na koniec czerwca 2024 r.



Poszukujący pracy

Na dzień 30.06.2024 r. zarejestrowanych było 20 poszukujących pracy, w tym 6 kobiet. Z ogólnej liczby 11 osób (w tym 3 kobiety) to niepełnosprawni niepozostający w zatrudnieniu. Poszukujący pracy zarejestrowani w Powiatowym Urzędzie Pracy w Oleśnie to najczęściej osoby z Europejskiego Obszaru Gospodarczego lub Szwajcarii, zarejestrowane w celu pobierania zasiłku dla bezrobotnych, do którego nabyły prawo w innym niż Polska kraju członkowskim (na podstawie przepisów o koordynacji systemów zabezpieczenia społecznego w UE), osoby posiadające rentę z tytułu niezdolności do pracy, gospodarstwo rolne lub inne przychody w wysokości przekraczającej połowę minimalnego wynagrodzenia za pracę.

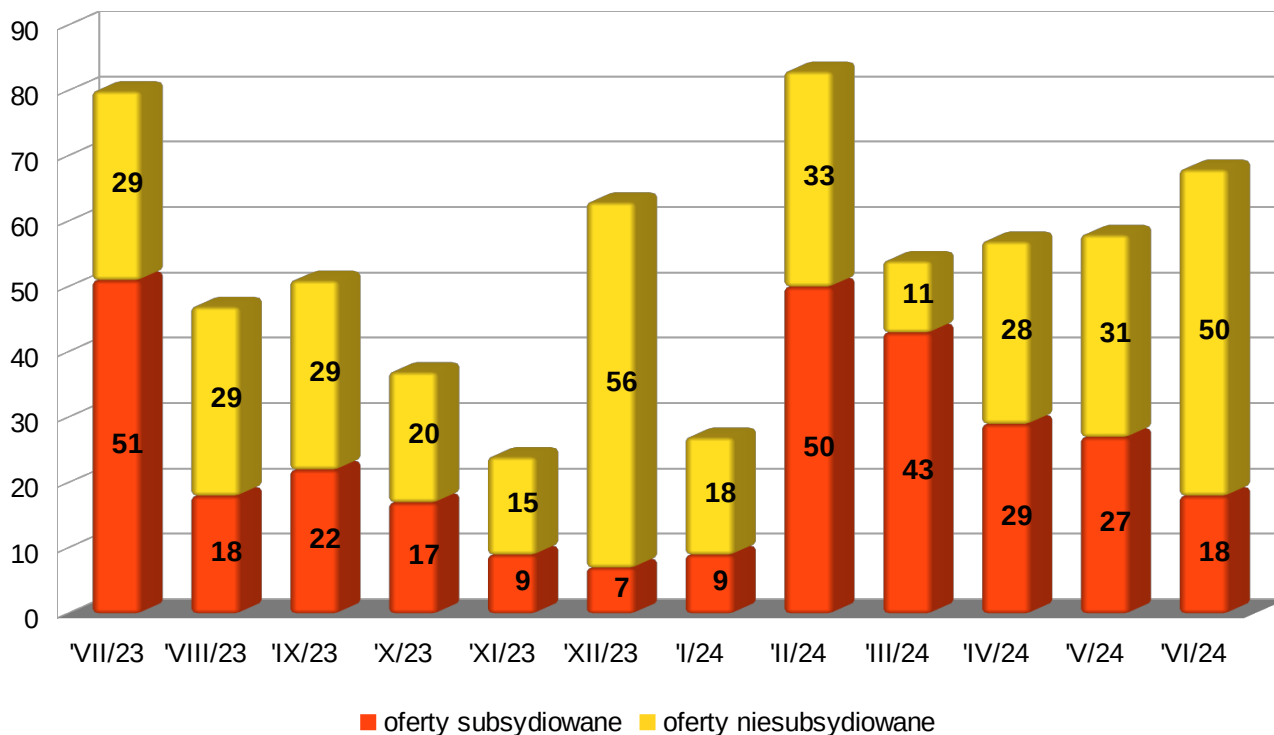
Dodatki aktywizacyjne

W czerwcu 2024 r. 8 osób (w tym 5 kobiet) nabyły uprawnienia do dodatku aktywizacyjnego w wyniku podjęcia zatrudnienia z własnej inicjatywy. W końcu miesiąca uprawnionych do jego pobierania było 6 osób, w tym 2 kobiety.

Oferty pracy

W czerwcu 2024 r. pozyskano 68 ofert pracy z terenu powiatu oleskiego. Najwięcej ofert zgłoszonych zostało w gminach: Olesno – 52 oferty i Dobrodzień – 7 ofert.

Wykres 6. Udział ofert subsydiowanych i niesubsydiowanych z terenu powiatu oleskiego w okresie od lipca 2023 r. do czerwca 2024 r.



Oferty pracy subsydiowane – to oferty np. stażu, prac interwencyjnych, robót publicznych, których koszty zatrudnienia pracownika nie ponosi pracodawca, tylko są one pokrywane lub częściowo refundowane przez urząd pracy.

Wykres 7. Liczba zgłaszanych stanowisk pracy według najczęstszych zawodów w okresie od lipca 2023 r. do czerwca 2024 r.

