



## INFORMACJA SYGNALNA O SYTUACJI NA RYNKU PRACY POWIATU OLESKIEGO KWIECIEŃ 2024



### Poziom bezrobocia

Liczba bezrobotnych zarejestrowanych na koniec kwietnia 2024 r. wynosiła 973, z czego większość stanowiły kobiety: 588 osób (w porównaniu do marca 2024 r. liczba kobiet spadła o 21 osób), których udział w ogólnej liczbie bezrobotnych w naszym powiecie wyniósł 60,4%. W porównaniu do wcześniejszego miesiąca liczba bezrobotnych ogółem spadła o 56 osób.

W odniesieniu do marca 2024 r. odnotowaliśmy spadek ogólnej liczby zarejestrowanych bezrobotnych w 6 z 7 gmin powiatu: Zębowice o 9,2%, Rudniki – 7,8%, Dobrodzień – 7,5%, Praszka – 6,3%, Olesno – 4,4% i Radłów – 3,5%. W gminie Gorzów Śl. nastąpił wzrost o 1,0%.

Największy udział w ogólnej liczbie bezrobotnych miały osoby z gminy Olesno – 259 osób tj. 26,6% ogółu bezrobotnych, gdzie liczba bezrobotnych w porównaniu do marca 2024 r. spadła o 12 osób. Jednak największy współczynnik bezrobocia wystąpił na terenie gminy Radłów i wyniósł 3,3%, najmniejszy natomiast posiadała gmina Gorzów Śl. – 2,4%.

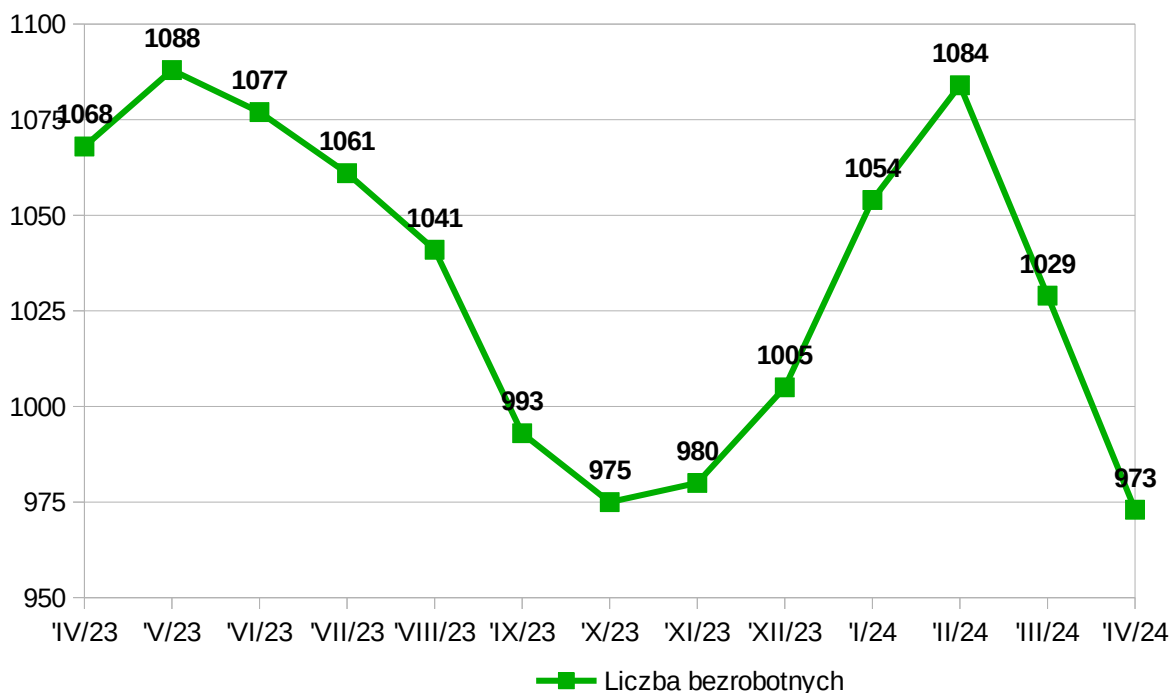
Stopa bezrobocia i liczba bezrobotnych w tys. na koniec marca 2024 r.:

- w powiecie oleskim - 4,6% - 1,0 tys.,
- w woj. opolskim - 5,9% - 20,4 tys.,
- w kraju - 5,3% - 822,2 tys.

Tabela 1. Wielkość bezrobocia wg gmin.

Lp.	Gmina	Zarejestrowani bezrobotni				Wzrost / spadek ogółem
		kwiecień 2023 r.		kwiecień 2024 r.		
		ogółem	kobiety	ogółem	kobiety	
1	DOBRODZIEŃ	135	73	147	90	12
2	GORZÓW ŚL.	135	81	103	66	-32
3	OLESNO	295	190	259	167	-36
4	PRASZKA	218	145	192	116	-26
5	RADŁÓW	62	43	83	45	21
6	RUDNIKI	153	76	130	65	-23
7	ZĘBOWICE	70	52	59	39	-11
<b>OGÓLEM</b>	<b>POWIAT</b>	<b>1068</b>	<b>660</b>	<b>973</b>	<b>588</b>	<b>-95</b>

Wykres 1. Skala bezrobocia w okresie od kwietnia 2023 r. do kwietnia 2024 r.



### Napływ i odpływ bezrobocia

W okresie od maja 2023 r. do kwietnia 2024 r. zarejestrowanych zostało 1583 bezrobotnych, w tym 868 kobiet. W tym samym czasie z ewidencji osób bezrobotnych wyłączono 1678 osób, w tym 940 kobiet.

Wykres 2. Napływ i odpływ bezrobotnych w okresie od maja 2023 r. do kwietnia 2024 r.

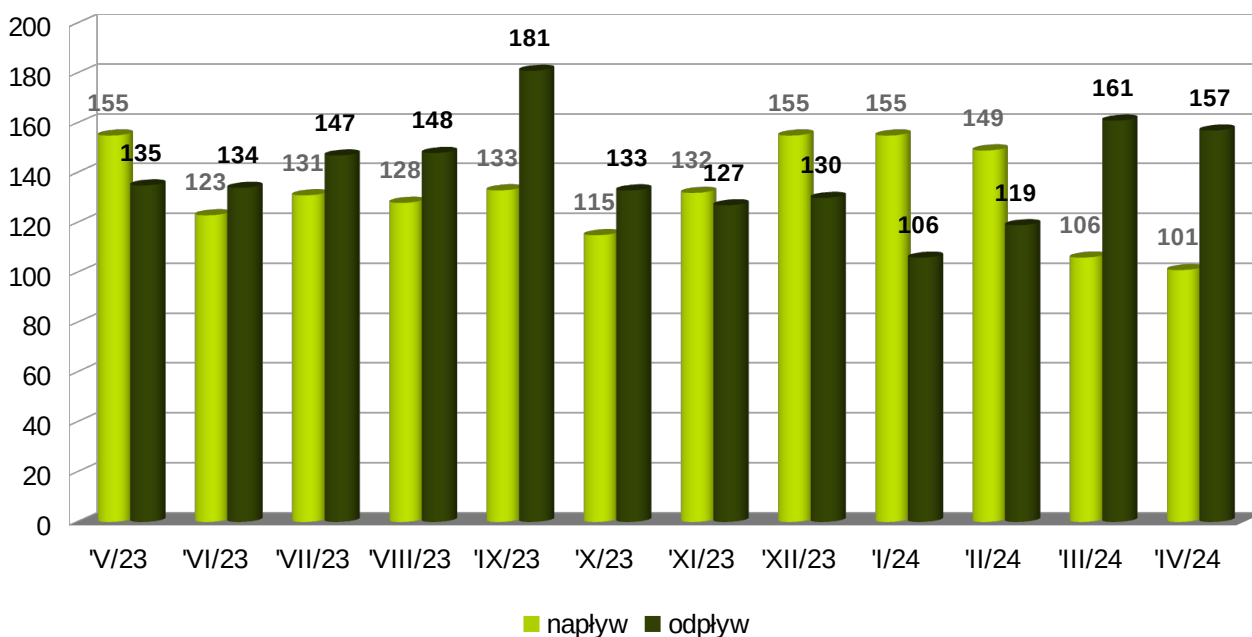


Tabela 2. Napływ i odpływ bezrobocia

<b>Napływ</b>	marzec 2024	kwiecień 2024	wzrost/ spadek
<b>Liczba bezrobotnych zarejestrowanych w m-cu</b>	<b>106</b>	<b>101</b>	<b>-5</b>
w tym:			
- kobiety	58	55	-3
- poprzednio pracujący	99	91	-8
- dotychczas niepracujący	7	10	3
- zwolnieni z przyczyn dotyczących zakładu pracy	8	5	-3
- zamieszkali na wsi	67	62	-5
- osoby w okresie do 12 m-cy od dnia ukończenia nauki	6	14	8
- z prawem do zasiłku	33	28	-5
- cudzoziemcy	4	2	-2
<b>Odpływ</b>	marzec 2024	kwiecień 2024	wzrost/ spadek
<b>Liczba bezrobotnych wyłączonych z ewidencji</b>	<b>161</b>	<b>157</b>	<b>-4</b>
w tym z powodu:			
- podjęcia pracy (w tym z ogółem):	81	89	8
* prace interwencyjne	11	9	-2
* roboty publiczne	4	1	-3
* otrzymania dotacji na rozpoczęcie dział. gospodarczej	2	16	14
* w ramach refundacji kosztów zatrudnienia bezrobotnych	0	1	1
* w ramach bonu na zasiedlenie	1	0	-1
* w ramach dofinansowania wynagrodzenia za zatrudnienie bezrobotnego powyżej 50 roku życia	1	0	-1
* podjęcie działalności gospodarczej	3	6	3
- rozpoczęcia szkolenia	4	0	-4
- rozpoczęcia stażu	26	18	-8
- rozpoczęcia pracy społecznie użytecznej	4	0	-4
- odmowy bez uzasadnionej przyczyny przyjęcia propozycji odpowiedniej pracy	3	7	4
- niepotwierdzenie gotowości do pracy	15	24	9
- dobrowolnej rezygnacji ze statusu bezrobotnego	5	6	1
- osiągnięcia wieku emerytalnego, nabycia praw emerytalnych lub rentowych	4	3	-1
- nabycia praw do świadczenia przedemerytalnego	4	1	-3

## **Osoby będące w szczególnej sytuacji na rynku pracy**

Na koniec kwietnia 2024 r. 835 osób, to bezrobotni będący w szczególnej sytuacji na rynku pracy. Do grupy tej należały następujące osoby:

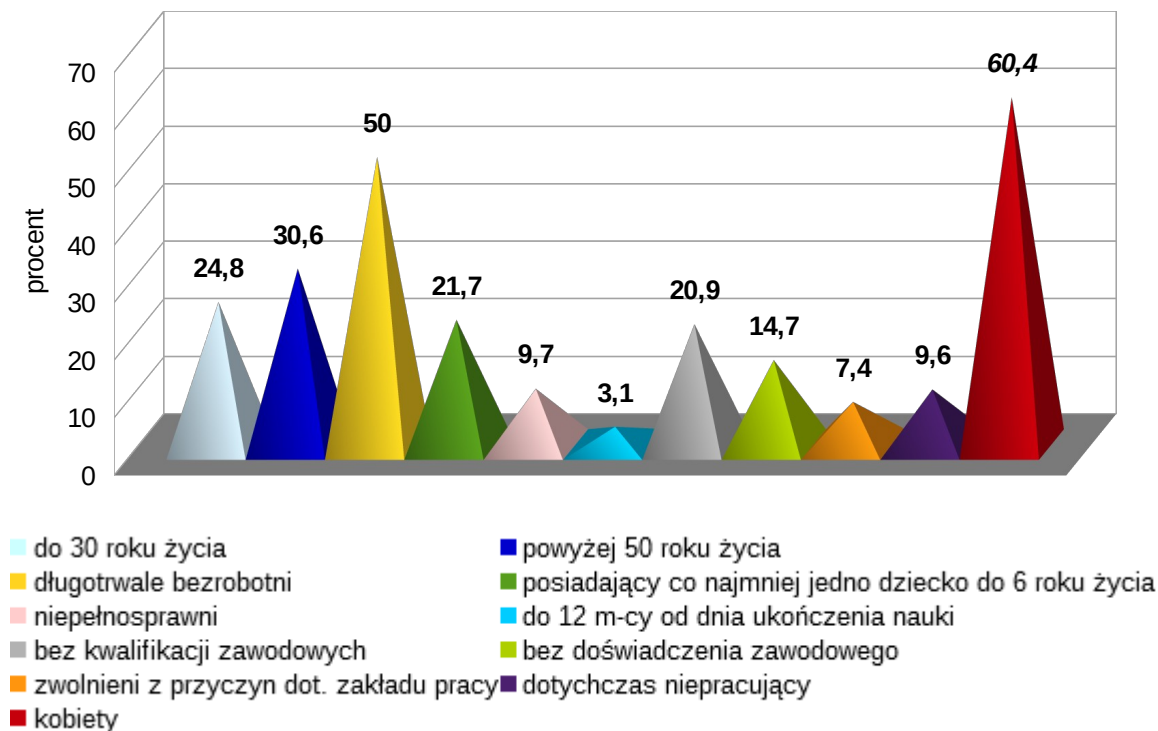
- do 30 roku życia – 241 osób, w tym 163 kobiety;
- w tym do 25 roku życia – 153 osoby, w tym 98 kobiet;
- długotrwale bezrobotne – 487 osób, w tym 321 kobiet;
- powyżej 50 roku życia – 298 osób, w tym 119 kobiet;
- korzystające ze świadczeń z pomocy społecznej – 1 osoba, w tym 1 kobieta;
- posiadające co najmniej jedno dziecko do 6 roku życia – 211 osób, w tym 193 kobiety;
- posiadające co najmniej jedno dziecko niepełnosprawne do 18 roku życia – 4 osoby, w tym 4 kobiety;
- niepełnosprawni – 94 osoby, w tym 46 kobiet.

## **Wybrane kategorie bezrobotnych**

W końcu kwietnia 2024 r. w ewidencji bezrobotnych figurowały m. in.:

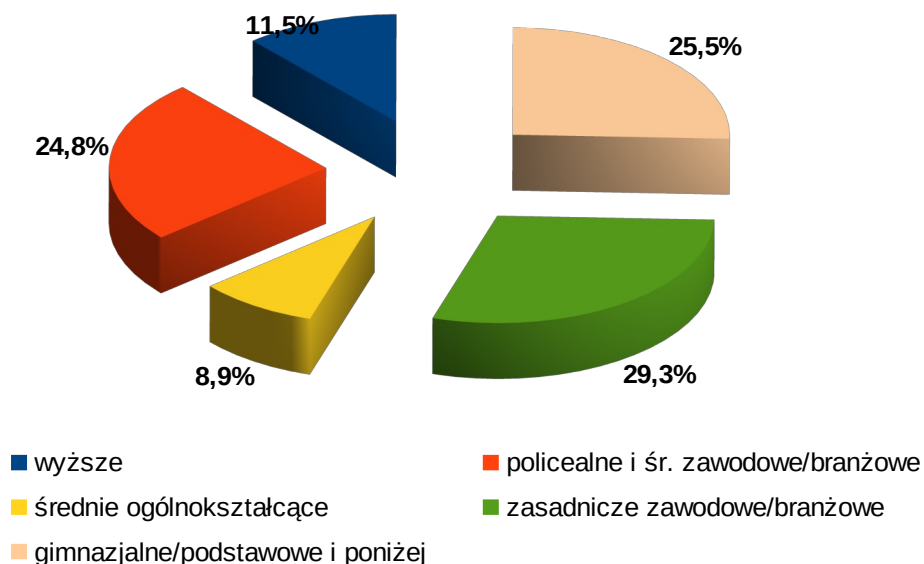
- osoby zamieszkałe na wsi – 611 osób, w tym 367 kobiet;
- osoby w okresie do 12 m-cy od dnia ukończenia nauki – 30 osób, w tym 18 kobiet;
- cudzoziemcy – 11 osób, w tym 8 kobiet;
- osoby bez kwalifikacji zawodowych – 203 osoby, w tym 128 kobiet;
- osoby bez doświadczenia zawodowego – 143 osoby, w tym 103 kobiety;
- kobiety, które nie podjęły zatrudnienia po urodzeniu dziecka – 195 kobiet;
- osoby zwolnione z przyczyn dotyczących zakładu pracy – 72 osoby, w tym 45 kobiet;
- osoby dotychczas niepracujące – 93 osoby, w tym 65 kobiet.

Wykres 3. Procentowy udział wybranych kategorii bezrobotnych w stosunku do ogółu bezrobotnych na koniec kwietnia 2024 roku

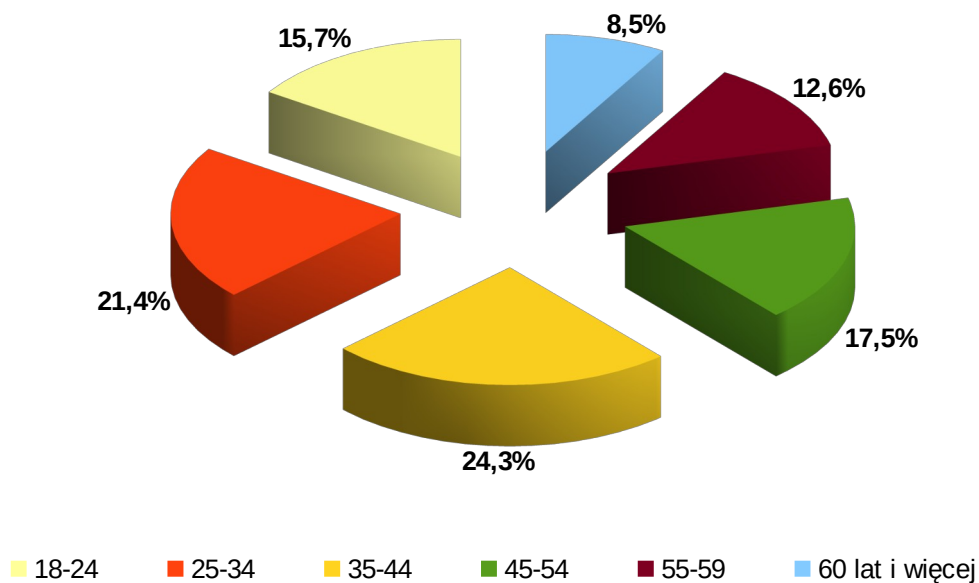


## Wykształcenie i wiek

Wykres 4. Poziom wykształcenia bezrobotnych na koniec kwietnia 2024 r.



Wykres 5. Procentowy udział bezrobotnych według wieku na koniec kwietnia 2024 r.



### Poszukujący pracy

Na dzień 30.04.2024 r. zarejestrowanych było 22 poszukujących pracy, w tym 5 kobiet. Z ogólnej liczby 13 osób (w tym 2 kobiety) to niepełnosprawni niepozostający w zatrudnieniu. Poszukujący pracy zarejestrowani w Powiatowym Urzędzie Pracy w Oleśnie to najczęściej osoby z Europejskiego Obszaru Gospodarczego lub Szwajcarii, zarejestrowane w celu pobierania zasiłku dla bezrobotnych, do którego nabyły prawo w innym niż Polska kraju członkowskim (na podstawie przepisów o koordynacji systemów zabezpieczenia społecznego w UE), osoby posiadające rentę z tytułu niezdolności do pracy, gospodarstwo rolne lub inne przychody w wysokości przekraczającej połowę minimalnego wynagrodzenia za pracę.

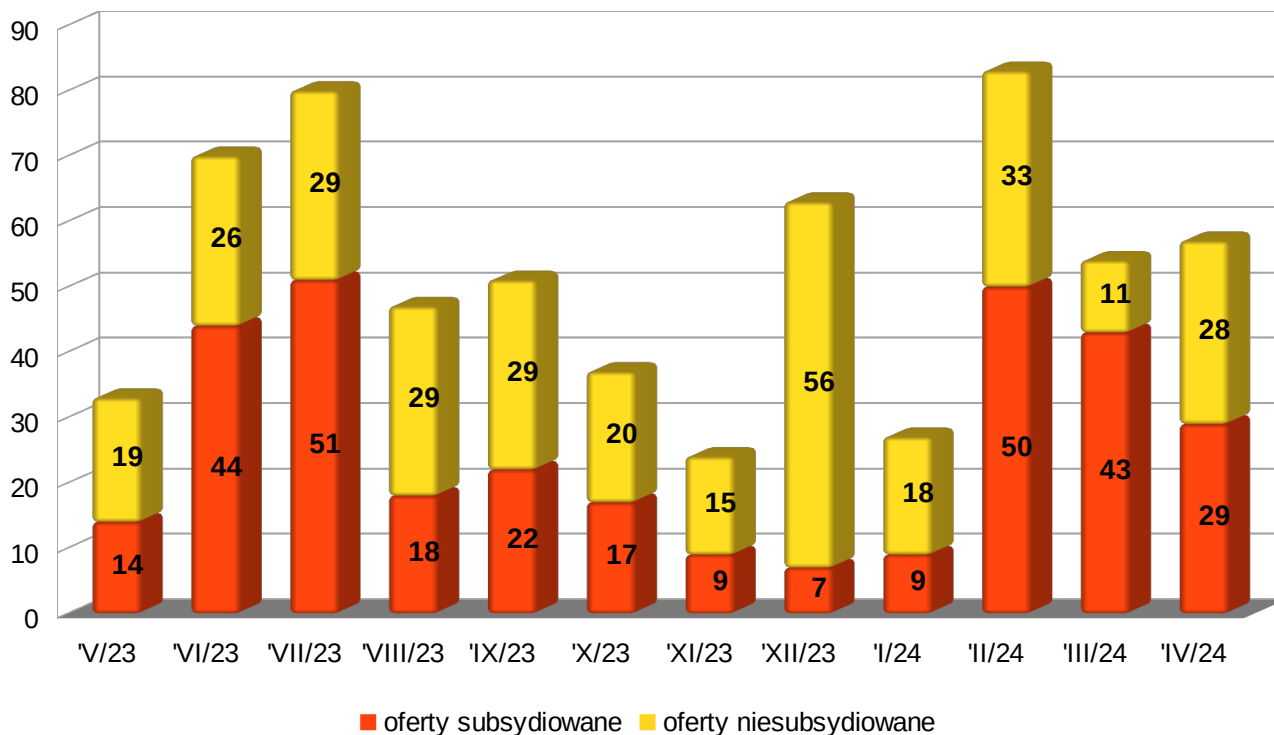
### Dodatki aktywizacyjne

W kwietniu 2024 r. 5 osób (w tym 3 kobiety) nabyło uprawnienia do dodatku aktywizacyjnego w wyniku podjęcia zatrudnienia z własnej inicjatywy. W końcu miesiąca uprawnionych do jego pobierania było 9 osób, w tym 5 kobiet.

## Oferty pracy

W kwietniu 2024 r. pozyskano 57 ofert pracy z terenu powiatu oleskiego. Najwięcej ofert zgłoszonych zostało w gminach: Olesno – 36 ofert, Dobrodzień – 6 ofert i Gorzów Śl. – 5 ofert.

Wykres 6. Udział ofert subsydiowanych i niesubsydiowanych z terenu powiatu oleskiego w okresie od maja 2023 r. do kwietnia 2024 r.



Oferty pracy subsydiowane – to oferty np. stażu, prac interwencyjnych, robót publicznych, których koszty zatrudnienia pracownika nie ponosi pracodawca, tylko są one pokrywane lub częściowo refundowane przez urząd pracy.

Wykres 7. Liczba zgłaszanych stanowisk pracy według najczęstszych zawodów w okresie od maja 2023 r. do kwietnia 2024 r.

