



## INFORMACJA SYGNALNA O SYTUACJI NA RYNKU PRACY POWIATU OLESKIEGO LIPIEC 2024



### Poziom bezrobocia

Liczba bezrobotnych zarejestrowanych na koniec lipca 2024 r. wynosiła 952, z czego większość stanowiły kobiety: 566 osób (w porównaniu do czerwca 2024 r. liczba kobiet spadła o 18 osób), których udział w ogólnej liczbie bezrobotnych w naszym powiecie wyniósł 59,4%. W porównaniu do wcześniejszego miesiąca liczba bezrobotnych ogółem spadła o 6 osób.

W odniesieniu do czerwca 2024 r. odnotowaliśmy spadek ogólnej liczby zarejestrowanych bezrobotnych w 4 z 7 gmin powiatu: Dobrodzień o 6,3%, Praszka – 1,6%, Radłów – 1,4% i Rudniki – 0,7%. W dwóch gminach nastąpił wzrost: Olesno o 2,5% i Gorzów Śl – 1,8%. W gminie Zębowice liczba bezrobotnych pozostała na tym samym poziomie.

Największy udział w ogólnej liczbie bezrobotnych miały osoby z gminy Olesno – 250 osób tj. 26,3% ogółu bezrobotnych, gdzie liczba bezrobotnych w porównaniu do czerwca 2024 r. wzrosła o 6 osób. Jednak największy współczynnik bezrobocia wystąpił na terenie gminy Rudniki i wyniósł 3,25%, najmniejszy natomiast posiadała gmina Dobrodzień – 2,37%.

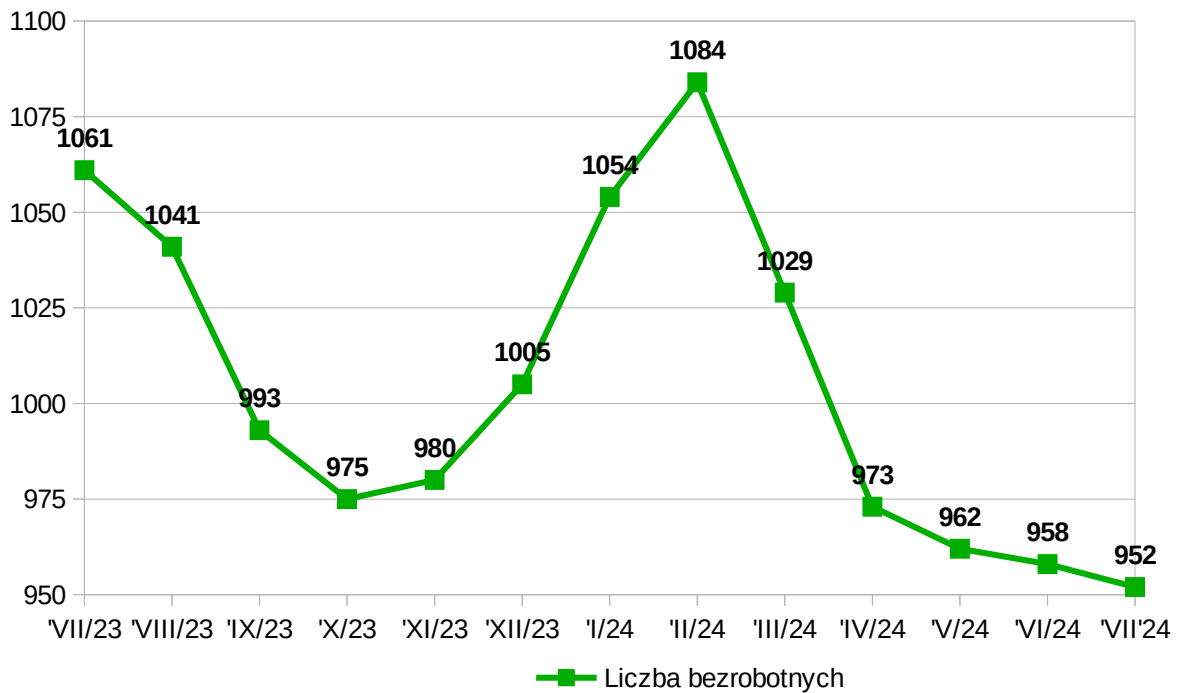
Stopa bezrobocia i liczba bezrobotnych w tys. na koniec czerwca 2024 r.:

- w powiecie oleskim - 4,3% - 1,0 tys.,
- w woj. opolskim - 5,6% - 19,1 tys.,
- w kraju - 4,9% - 762,2 tys.

Tabela 1. Wielkość bezrobocia wg gmin.

Lp.	Gmina	Zarejestrowani bezrobotni				Wzrost / spadek ogółem
		lipiec 2023 r.		lipiec 2024 r.		
		ogółem	kobiety	ogółem	kobiety	
1	DOBRODZIEŃ	119	65	134	85	15
2	GORZÓW ŚL.	120	74	113	69	-7
3	OLESNO	306	182	250	154	-56
4	PRASZKA	212	146	184	108	-28
5	RADŁÓW	76	52	72	39	-4
6	RUDNIKI	160	84	143	73	-17
7	ZĘBOWICE	68	50	56	38	-12
<b>OGÓLEM</b>	<b>POWIAT</b>	<b>1061</b>	<b>653</b>	<b>952</b>	<b>566</b>	<b>-109</b>

Wykres 1. Skala bezrobocia w okresie od lipca 2023 r. do lipca 2024 r.



### Napływ i odpływ bezrobocia

W okresie od sierpnia 2023 r. do lipca 2024 r. zarejestrowanych zostało 1499 bezrobotnych, w tym 806 kobiet. W tym samym czasie z ewidencji osób bezrobotnych wyłączono 1608 osób, w tym 893 kobiety.

Wykres 2. Napływ i odpływ bezrobotnych w okresie od sierpnia 2023 r. do lipca 2024 r.

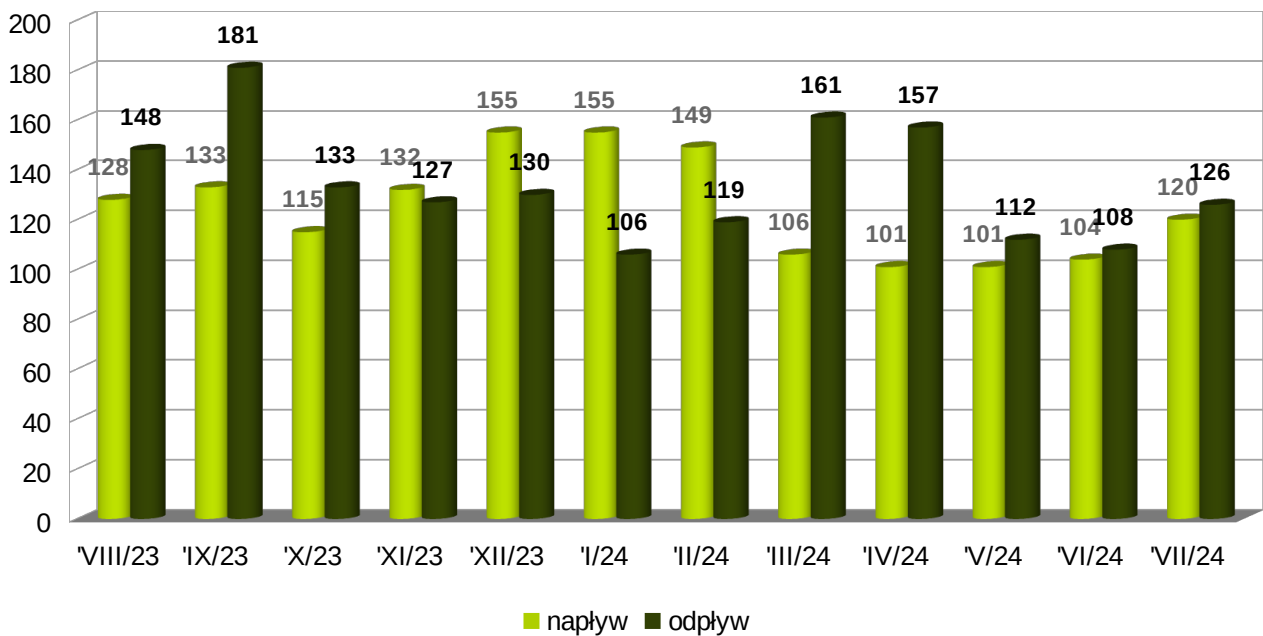


Tabela 2. Napływ i odpływ bezrobocia

<b>Napływ</b>	czerwiec 2024	lipiec 2024	wzrost/ spadek
<b>Liczba bezrobotnych zarejestrowanych w m-cu</b>	<b>104</b>	<b>120</b>	<b>-16</b>
w tym:			
- kobiety	55	53	-2
- poprzednio pracujący	88	111	23
- dotychczas niepracujący	16	9	-7
- zwolnieni z przyczyn dotyczących zakładu pracy	8	7	-1
- zamieszkali na wsi	66	74	8
- osoby w okresie do 12 m-cy od dnia ukończenia nauki	14	13	-1
- z prawem do zasiłku	27	26	-1
- cudzoziemcy	2	2	0
<b>Odpływ</b>	czerwiec 2024	lipiec 2024	wzrost/ spadek
<b>Liczba bezrobotnych wyłączonych z ewidencji</b>	<b>108</b>	<b>126</b>	<b>18</b>
w tym z powodu:			
- podjęcia pracy (w tym z ogółem):	56	62	6
* prace interwencyjne	2	4	2
* roboty publiczne	1	0	-1
* otrzymania dotacji na rozpoczęcie dział. gospodarczej	0	1	1
* w ramach refundacji kosztów zatrudnienia bezrobotnych	4	2	-2
* w ramach bonu na zasiedlenie	0	1	1
* w ramach dofinansowania wynagrodzenia za zatrudnienie bezrobotnego powyżej 50 roku życia	0	0	0
* podjęcie działalności gospodarczej	0	3	3
- rozpoczęcia szkolenia	0	4	4
- rozpoczęcia stażu	10	9	-1
- rozpoczęcia pracy społecznie użytecznej	0	4	4
- odmowy bez uzasadnionej przyczyny przyjęcia propozycji odpowiedniej pracy	2	4	2
- niepotwierdzenie gotowości do pracy	21	20	-1
- dobrowolnej rezygnacji ze statusu bezrobotnego	7	7	0
- osiągnięcia wieku emerytalnego, nabycia praw emerytalnych lub rentowych	3	6	3
- nabycia praw do świadczenia przedemerytalnego	0	3	3

## **Osoby będące w szczególnej sytuacji na rynku pracy**

Na koniec lipca 2024 r. 826 osób, to bezrobotni będący w szczególnej sytuacji na rynku pracy. Do grupy tej należały następujące osoby:

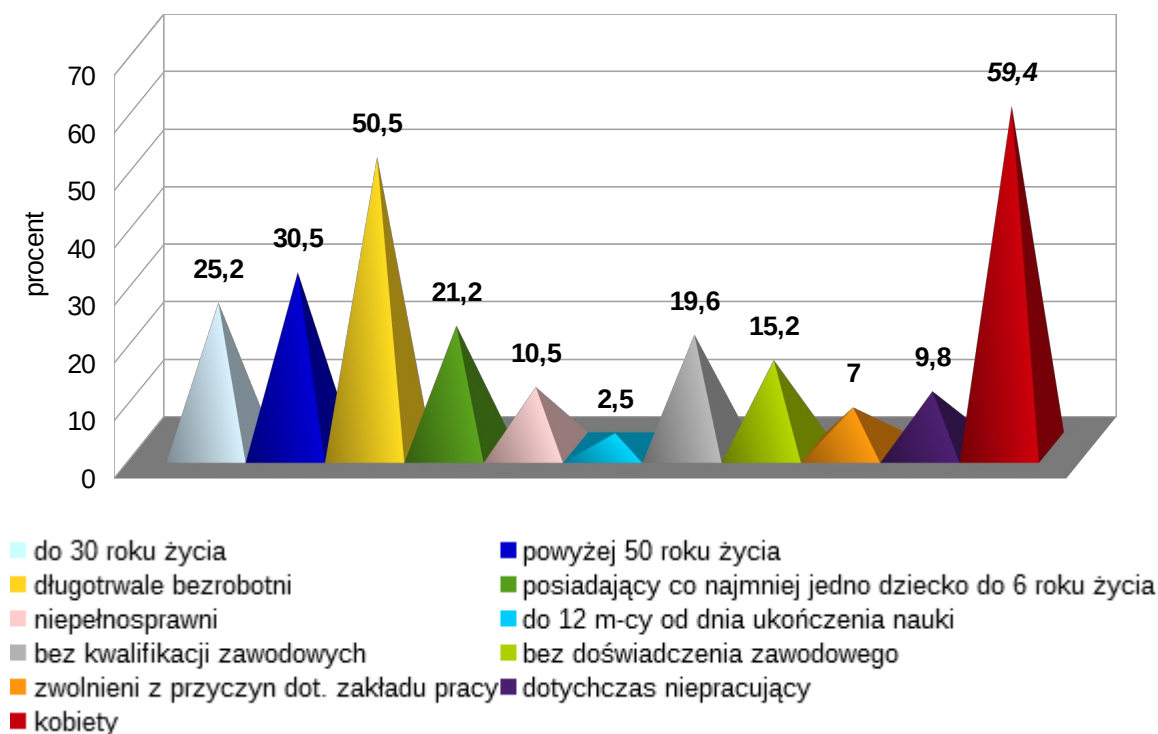
- do 30 roku życia – 240 osób, w tym 150 kobiet;
- w tym do 25 roku życia – 147 osób, w tym 89 kobiet;
- długotrwale bezrobotne – 481 osób, w tym 312 kobiet;
- powyżej 50 roku życia – 290 osób, w tym 115 kobiet;
- korzystające ze świadczeń z pomocy społecznej – 0 osoba, w tym 0 kobieta;
- posiadające co najmniej jedno dziecko do 6 roku życia – 202 osoby, w tym 189 kobiet;
- posiadające co najmniej jedno dziecko niepełnosprawne do 18 roku życia – 4 osoby, w tym 4 kobiety;
- niepełnosprawni – 100 osób, w tym 48 kobiet.

## **Wybrane kategorie bezrobotnych**

W końcu lipca 2024 r. w ewidencji bezrobotnych figurowały m. in.:

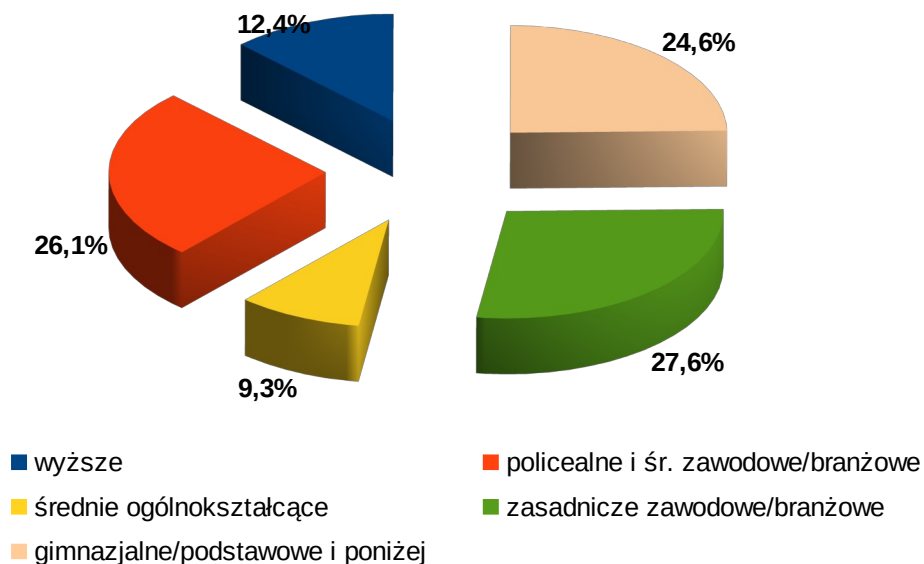
- osoby zamieszkałe na wsi – 608 osób, w tym 361 kobiet;
- osoby w okresie do 12 m-cy od dnia ukończenia nauki – 24 osoby, w tym 10 kobiet;
- cudzoziemcy – 9 osób, w tym 7 kobiet;
- osoby bez kwalifikacji zawodowych – 187 osób, w tym 110 kobiet;
- osoby bez doświadczenia zawodowego – 145 osób, w tym 97 kobiet;
- kobiety, które nie podjęły zatrudnienia po urodzeniu dziecka – 186 kobiet;
- osoby zwolnione z przyczyn dotyczących zakładu pracy – 67 osób, w tym 37 kobiet;
- osoby dotychczas niepracujące – 93 osoby, w tym 62 kobiety.

Wykres 3. Procentowy udział wybranych kategorii bezrobotnych w stosunku do ogółu bezrobotnych na koniec lipca 2024 roku

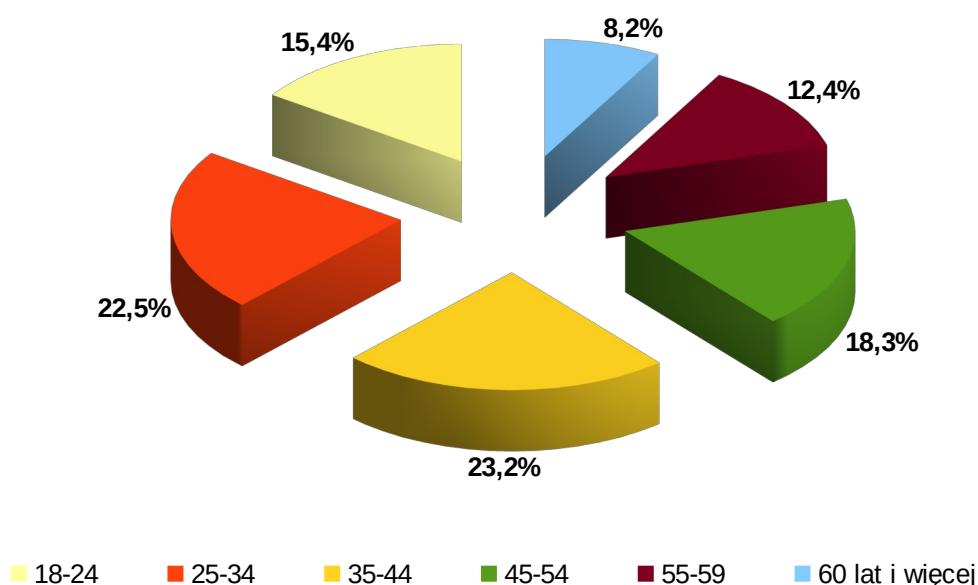


## Wykształcenie i wiek

Wykres 4. Poziom wykształcenia bezrobotnych na koniec lipca 2024 r.



Wykres 5. Procentowy udział bezrobotnych według wieku na koniec lipca 2024 r.



### Poszukujący pracy

Na dzień 31.07.2024 r. zarejestrowanych było 22 poszukujących pracy, w tym 9 kobiet. Z ogólnej liczby 10 osób (w tym 4 kobiety) to niepełnosprawni niepozostający w zatrudnieniu. Poszukujący pracy zarejestrowani w Powiatowym Urzędzie Pracy w Oleśnie to najczęściej osoby z Europejskiego Obszaru Gospodarczego lub Szwajcarii, zarejestrowane w celu pobierania zasiłku dla bezrobotnych, do którego nabyły prawo w innym niż Polska kraju członkowskim (na podstawie przepisów o koordynacji systemów zabezpieczenia społecznego w UE), osoby posiadające rentę z tytułu niezdolności do pracy, gospodarstwo rolne lub inne przychody w wysokości przekraczającej połowę minimalnego wynagrodzenia za pracę.

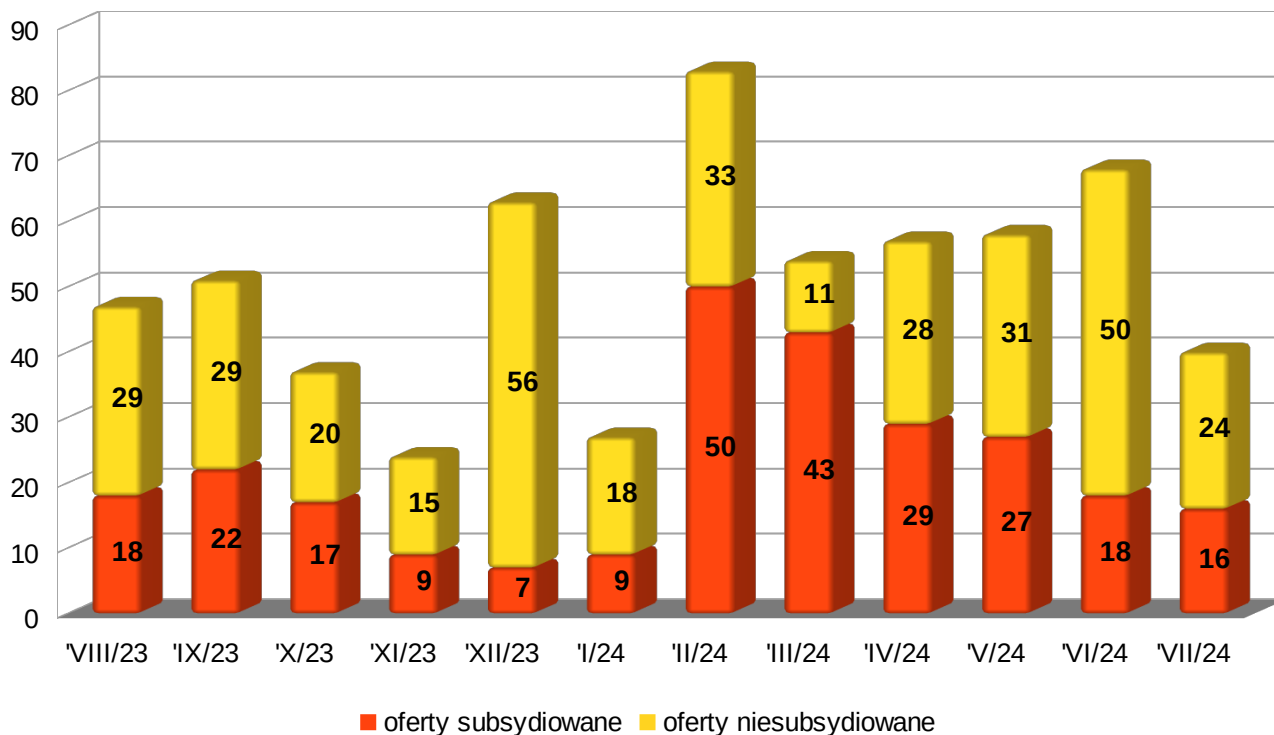
### Dodatki aktywizacyjne

W lipcu 2024 r. 8 osób (w tym 6 kobiet) nabyły uprawnienia do dodatku aktywizacyjnego w wyniku podjęcia zatrudnienia z własnej inicjatywy. W końcu miesiąca uprawnionych do jego pobierania było 10 osób, w tym 6 kobiet.

## Oferty pracy

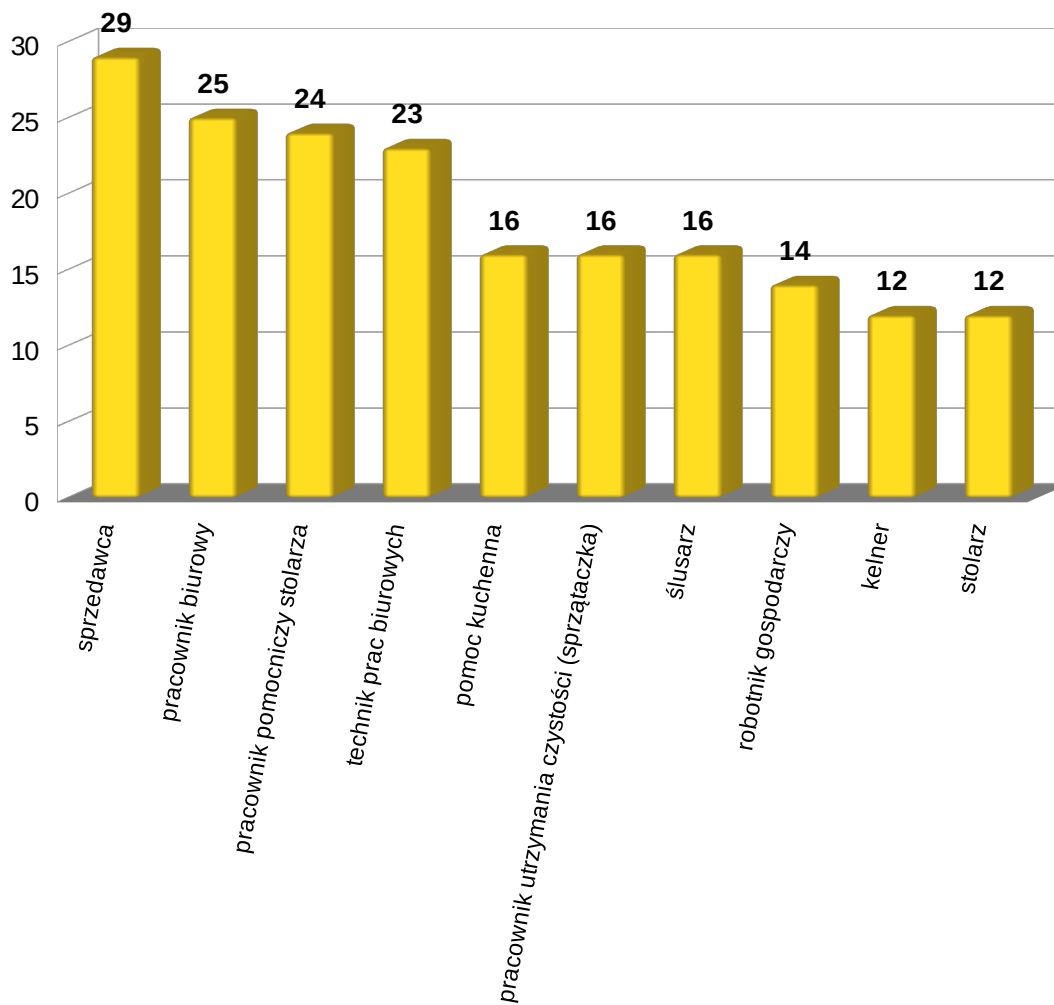
W lipcu 2024 r. pozyskano 40 ofert pracy z terenu powiatu oleskiego. Najwięcej ofert zgłoszonych zostało w gminach: Olesno – 15 ofert i Rudniki – 10 ofert.

Wykres 6. Udział ofert subsydiowanych i niesubsydiowanych z terenu powiatu oleskiego w okresie od sierpnia 2023 r. do lipca 2024 r.



Oferty pracy subsydiowane – to oferty np. stażu, prac interwencyjnych, robót publicznych, których koszty zatrudnienia pracownika nie ponosi pracodawca, tylko są one pokrywane lub częściowo refundowane przez urząd pracy.

Wykres 7. Liczba zgłaszanych stanowisk pracy według najczęstszych zawodów w okresie od sierpnia 2023 r. do września 2024 r.



## Szkolenia

W lipcu 2024 r. zorganizowane zostały następujące szkolenia:

- opiekun osób starszych i niepełnosprawnych, w którym wzięła udział 1 kobieta,
- szkolenie florystyczne-kurs podstawowy, w którym wzięła udział 1 kobieta,
- obsługa drona BVLOS NSTS-06, w którym wzięł udział 1 mężczyzna,
- wózki jezdniowe podnośnikowe z mechanicznym napędem podnoszenia, w którym wzięł udział 1 mężczyzna.