



## INFORMACJA SYGNALNA O SYTUACJI NA RYNKU PRACY POWIATU OLESKIEGO LUTY 2024



### Poziom bezrobocie

Liczba bezrobotnych zarejestrowanych na koniec lutego 2024 r. wynosiła 1084, z czego większość stanowiły kobiety: 647 osób (w porównaniu do stycznia 2024 r. liczba kobiet wzrosła o 10 osób), których udział w ogólnej liczbie bezrobotnych w naszym powiecie wyniósł 59,7%. W porównaniu do wcześniejszego miesiąca liczba bezrobotnych ogółem wzrosła o 30 osób.

W odniesieniu do stycznia 2024 r. odnotowaliśmy wzrost ogólnej liczby zarejestrowanych bezrobotnych w 6 z 7 gmin powiatu: Dobrodzień o 8,5%, Radłów – 6,7%, Praszka – 4,0%, Olesno – 2,5%, Rudniki – 1,3% i Gorzów Śl – 1,0%. W gminie Zębowice nastąpił spadek o 9,2%.

Największy udział w ogólnej liczbie bezrobotnych miały osoby z gminy Olesno – 290 osób tj. 26,7% ogółu bezrobotnych, gdzie liczba bezrobotnych w porównaniu do stycznia 2024 r. wzrosła o 7 osób. Jednak największy współczynnik bezrobocia wystąpił na terenie gminy Radłów i wyniósł 3,8%, najmniejszy natomiast posiadała gmina Gorzów Śl. – 2,4%.

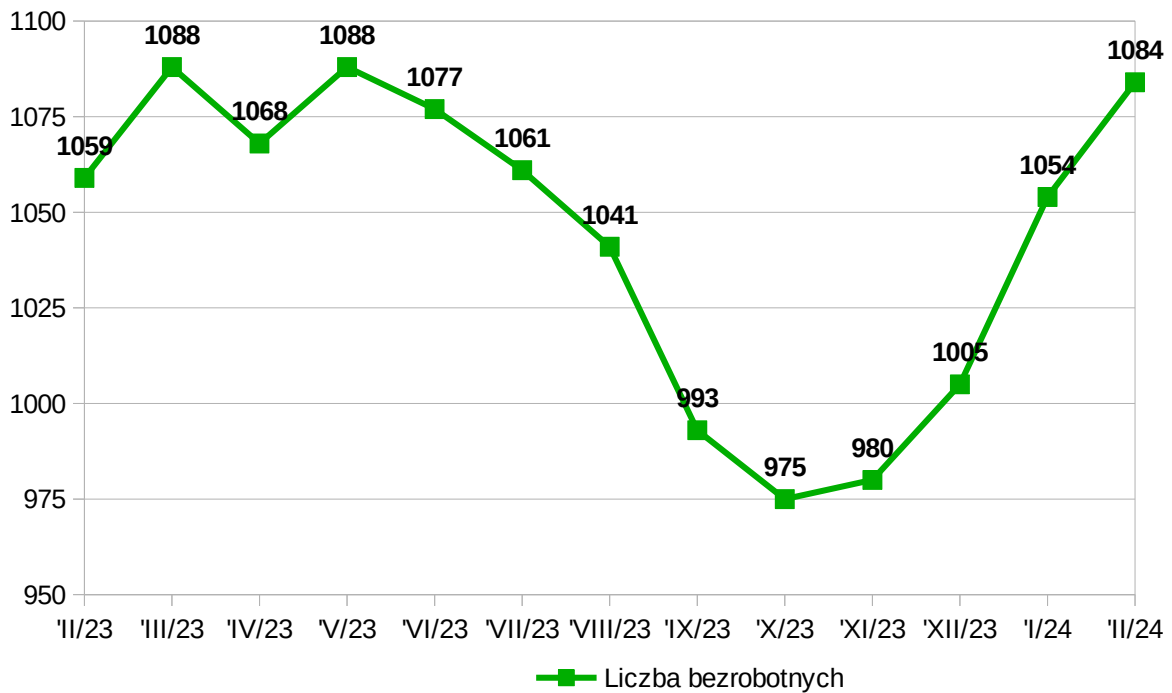
Stopa bezrobocia i liczba bezrobotnych w tys. na koniec stycznia 2024 r.:

- w powiecie oleskim - 4,7% - 1,1 tys.,
- w woj. opolskim - 6,2% - 21,3 tys.,
- w kraju - 5,4% - 837,1 tys.

Tabela 1. Wielkość bezrobocia wg gmin.

Lp.	Gmina	Zarejestrowani bezrobotni				Wzrost / spadek ogółem
		luty 2023 r.		luty 2024 r.		
		ogółem	kobiety	ogółem	kobiety	
1	DOBRODZIEŃ	134	71	166	93	32
2	GORZÓW ŚL.	142	85	104	72	-38
3	OLESNO	303	184	290	183	-13
4	PRASZKA	216	140	208	124	-8
5	RADŁÓW	57	39	96	49	39
6	RUDNIKI	142	70	151	80	9
7	ZĘBOWICE	65	47	69	46	4
<b>OGÓLEM</b>	<b>POWIAT</b>	<b>1059</b>	<b>636</b>	<b>1084</b>	<b>647</b>	<b>25</b>

Wykres 1. Skala bezrobocia w okresie od lutego 2023 r. do lutego 2024 r.



### Napływ i odpływ bezrobocia

W okresie od marca 2023 r. do lutego 2024 r. zarejestrowanych zostało 1631 bezrobotnych, w tym 898 kobiet. W tym samym czasie z ewidencji osób bezrobotnych wyłączono 1606 osób, w tym 887 kobiet.

Wykres 2. Napływ i odpływ bezrobotnych w okresie od marca 2023 r. do lutego 2024 r.

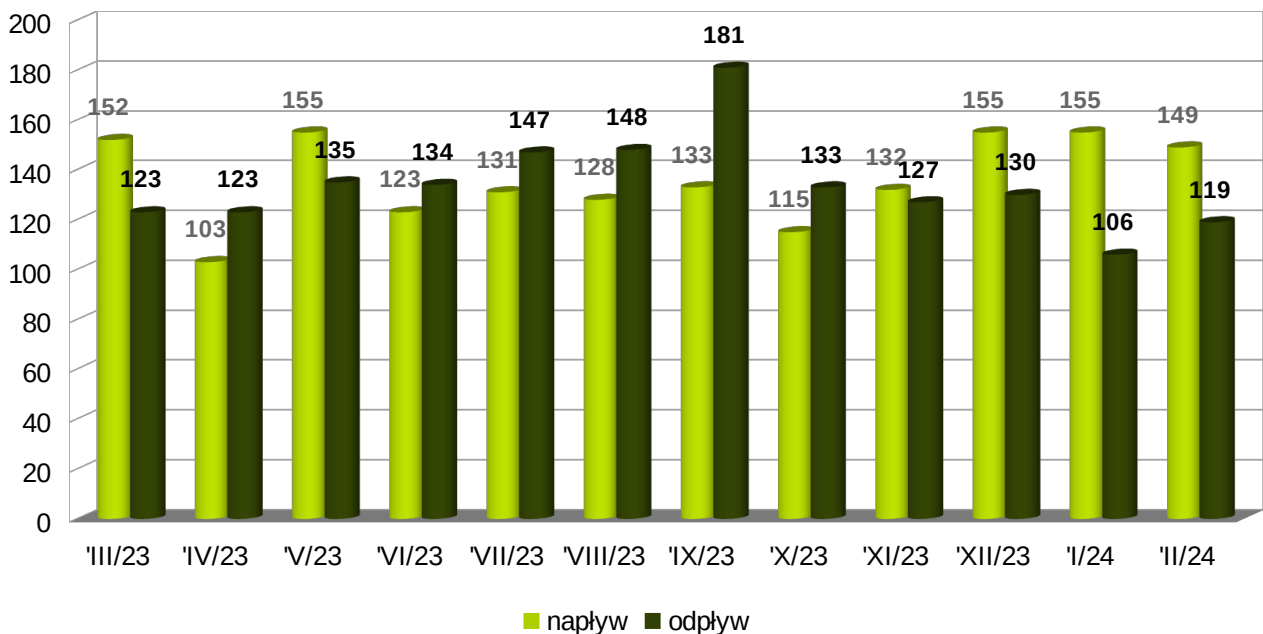


Tabela 2. Napływ i odpływ bezrobocia

<b>Napływ</b>	styczeń 2024	luty 2024	wzrost/ spadek
<b>Liczba bezrobotnych zarejestrowanych w m-cu</b>	<b>155</b>	<b>149</b>	<b>-6</b>
w tym:			
- kobiety	83	77	-6
- poprzednio pracujący	142	142	0
- dotychczas niepracujący	13	7	-6
- zwolnieni z przyczyn dotyczących zakładu pracy	6	3	-3
- zamieszkali na wsi	95	98	3
- osoby w okresie do 12 m-cy od dnia ukończenia nauki	17	12	-5
- z prawem do zasiłku	36	26	-10
- cudzoziemcy	2	3	1
<b>Odpływ</b>	styczeń 2024	luty 2024	wzrost/ spadek
<b>Liczba bezrobotnych wyłączonych z ewidencji</b>	<b>106</b>	<b>119</b>	<b>13</b>
w tym z powodu:			
- podjęcia pracy (w tym z ogółem):	64	66	2
* prace interwencyjne	0	5	5
* roboty publiczne	0	5	5
* otrzymania dotacji na rozpoczęcie dział. gospodarczej	0	0	0
* w ramach refundacji kosztów zatrudnienia bezrobotnych	2	1	-1
* w ramach bonu na zasiedlenie	1	0	1
* w ramach dofinansowania wynagrodzenia za zatrudnienie bezrobotnego powyżej 50 roku życia	0	0	0
* podjęcie działalności gospodarczej	2	2	0
- rozpoczęcia szkolenia	0	1	1
- rozpoczęcia stażu	2	15	13
- rozpoczęcia pracy społecznie użytecznej	0	0	0
- odmowy bez uzasadnionej przyczyny przyjęcia propozycji odpowiedniej pracy	4	4	0
- niepotwierdzenie gotowości do pracy	11	15	4
- dobrowolnej rezygnacji ze statusu bezrobotnego	4	1	-3
- osiągnięcia wieku emerytalnego, nabycia praw emerytalnych lub rentowych	7	2	-5
- nabycia praw do świadczenia przedemerytalnego	4	0	-4

## **Osoby będące w szczególnej sytuacji na rynku pracy**

Na koniec lutego 2024 r. 928 osób, to bezrobotni będący w szczególnej sytuacji na rynku pracy. Do grupy tej należały następujące osoby:

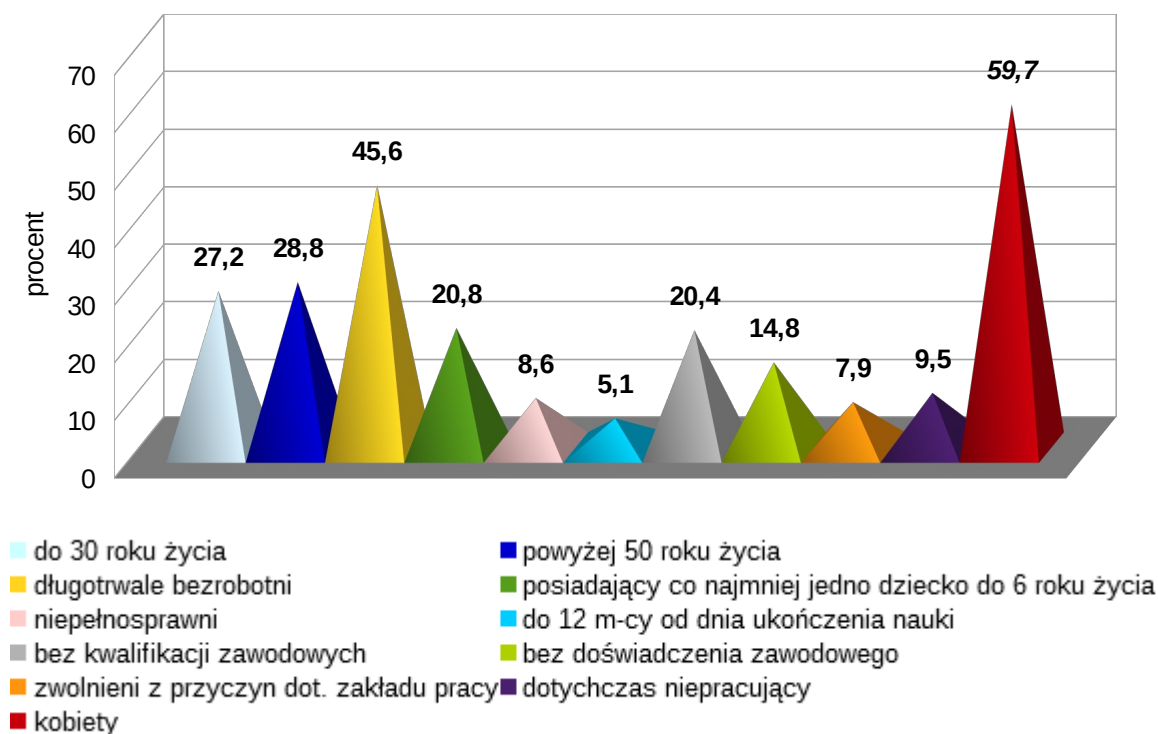
- do 30 roku życia – 295 osób, w tym 191 kobiet;
- w tym do 25 roku życia – 189 osób, w tym 119 kobiet;
- długotrwale bezrobotne – 494 osoby, w tym 330 kobiet;
- powyżej 50 roku życia – 312 osób, w tym 131 kobiet;
- korzystające ze świadczeń z pomocy społecznej – 1 osoba, w tym 1 kobieta;
- posiadające co najmniej jedno dziecko do 6 roku życia – 225 osób, w tym 200 kobiet;
- posiadające co najmniej jedno dziecko niepełnosprawne do 18 roku życia – 6 osób, w tym 5 kobiet;
- niepełnosprawni – 93 osoby, w tym 44 kobiety.

## **Wybrane kategorie bezrobotnych**

W końcu lutego 2024 r. w ewidencji bezrobotnych figurowały m. in.:

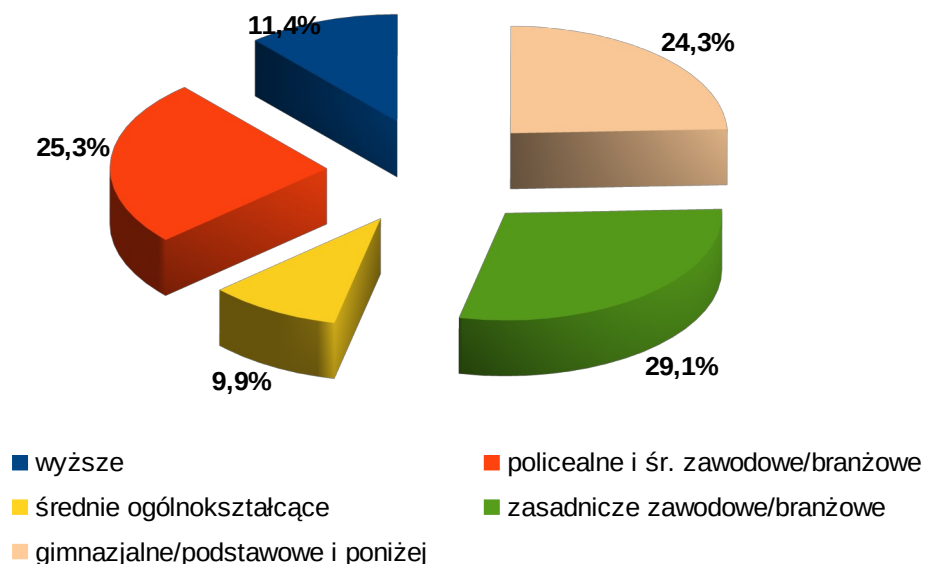
- osoby zamieszkałe na wsi – 678 osób, w tym 410 kobiet;
- osoby w okresie do 12 m-cy od dnia ukończenia nauki – 55 osób, w tym 42 kobiety;
- cudzoziemcy – 13 osób, w tym 9 kobiet;
- osoby bez kwalifikacji zawodowych – 221 osób, w tym 131 kobiet;
- osoby bez doświadczenia zawodowego – 161 osób, w tym 117 kobiet;
- kobiety, które nie podjęły zatrudnienia po urodzeniu dziecka – 204 kobiety;
- osoby zwolnione z przyczyn dotyczących zakładu pracy – 86 osób, w tym 54 kobiety;
- osoby dotychczas niepracujące – 103 osoby, w tym 73 kobiety.

Wykres 3. Procentowy udział wybranych kategorii bezrobotnych w stosunku do ogółu bezrobotnych na koniec lutego 2024 roku

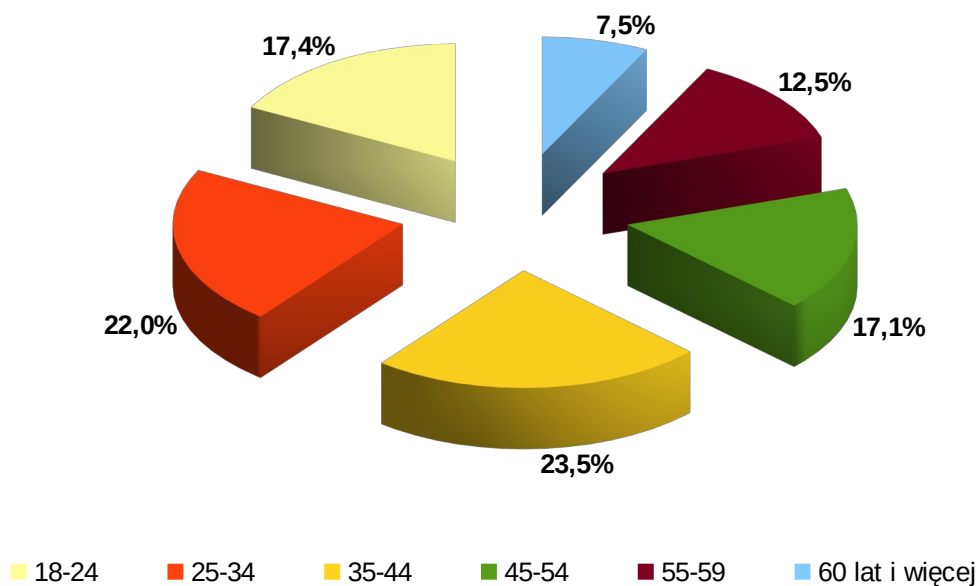


## Wykształcenie i wiek

Wykres 4. Poziom wykształcenia bezrobotnych na koniec lutego 2024 r.



Wykres 5. Procentowy udział bezrobotnych według wieku na koniec lutego 2024 r.



### Poszukujący pracy

Na dzień 29.02.2024 r. zarejestrowanych było 22 poszukujących pracy, w tym 7 kobiet. Z ogólnej liczby 13 osób (w tym 4 kobiety) to niepełnosprawni niepozostający w zatrudnieniu. Poszukujący pracy zarejestrowani w Powiatowym Urzędzie Pracy w Oleśnie to najczęściej osoby z Europejskiego Obszaru Gospodarczego lub Szwajcarii, zarejestrowane w celu pobierania zasiłku dla bezrobotnych, do którego nabyły prawo w innym niż Polska kraju członkowskim (na podstawie przepisów o koordynacji systemów zabezpieczenia społecznego w UE), osoby posiadające rentę z tytułu niezdolności do pracy, gospodarstwo rolne lub inne przychody w wysokości przekraczającej połowę minimalnego wynagrodzenia za pracę.

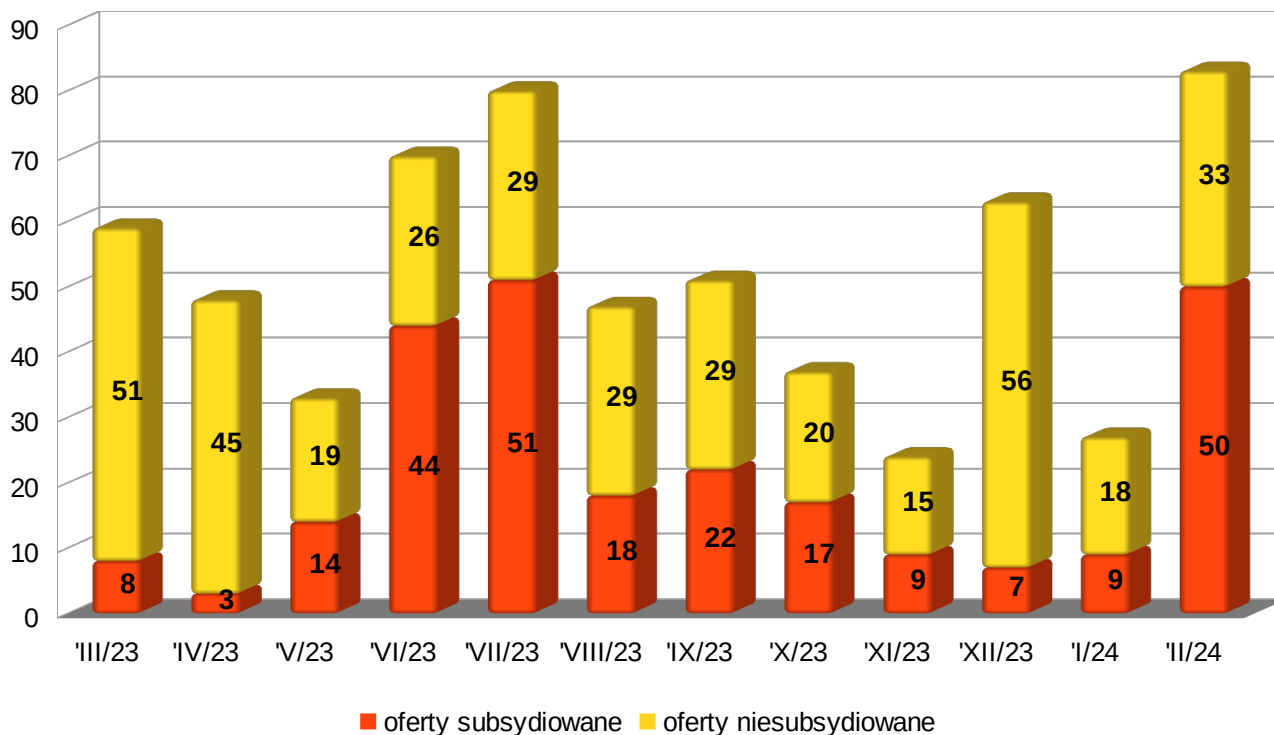
### Dodatki aktywizacyjne

W lutym 2024 r. 6 osób (w tym 6 kobiet) nabyło uprawnienia do dodatku aktywizacyjnego w wyniku podjęcia zatrudnienia z własnej inicjatywy. W końcu miesiąca uprawnionych do jego pobierania było 10 osób, w tym 7 kobiet.

## Oferty pracy

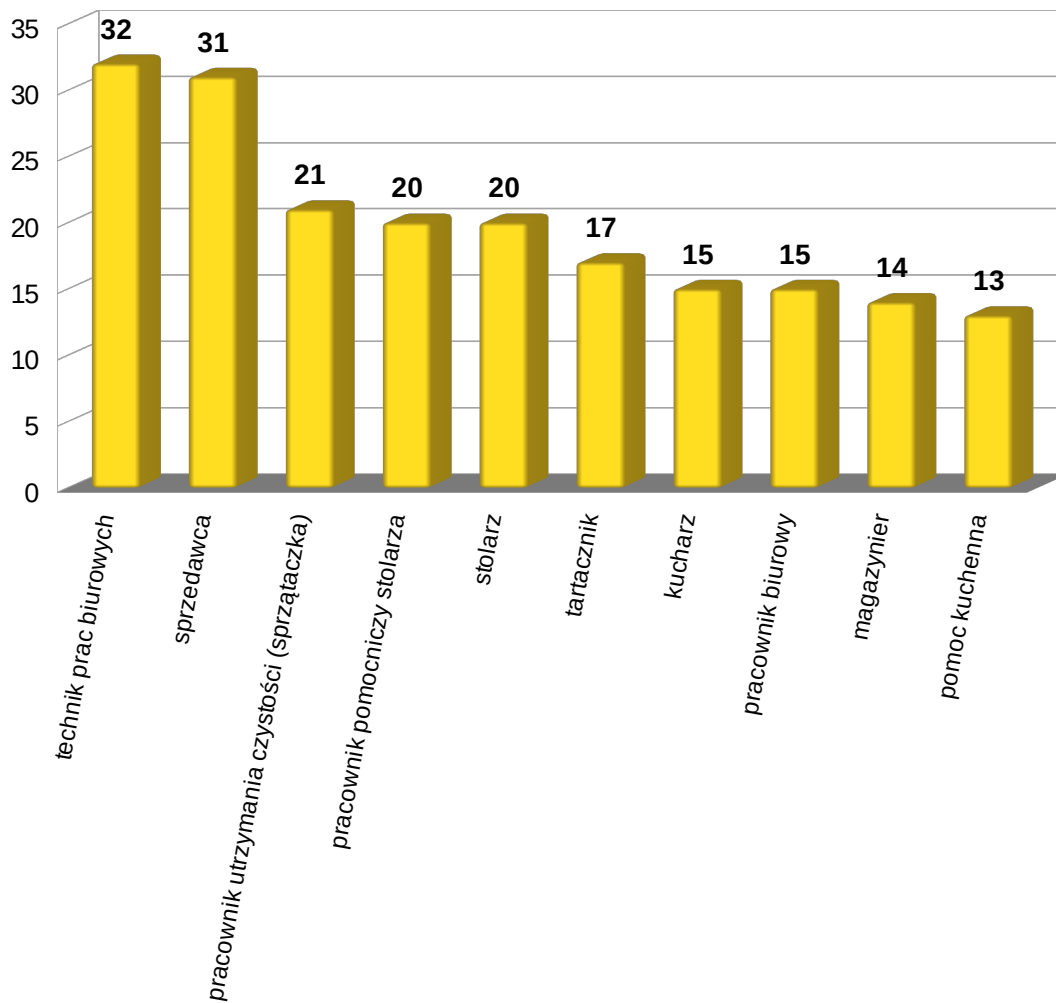
W lutym 2024 r. pozyskano 83 oferty pracy z terenu powiatu oleskiego. Najwięcej ofert zgłoszonych zostało w gminach: Olesno – 38 ofert, Dobrodzień – 17 ofert, Praszka – 11 ofert i Rudniki – 7 ofert.

Wykres 6. Udział ofert subsydiowanych i niesubsydiowanych z terenu powiatu oleskiego w okresie od marca 2023 r. do lutego 2024 r.



Oferty pracy subsydiowane – to oferty np. stażu, prac interwencyjnych, robót publicznych, których koszty zatrudnienia pracownika nie ponosi pracodawca, tylko są one pokrywane lub częściowo refundowane przez urząd pracy.

Wykres 7. Liczba zgłaszanych stanowisk pracy według najczęstszych zawodów w okresie od marca 2023 r. do lutego 2024 r.



## Szkolenia

W lutym 2024 r. zorganizowane zostało następujące szkolenie:

- operator ładowarek jednonaczyniowych do 20 ton, w którym wziął udział 1 mężczyzna.