



INFORMACJA SYGNALNA O SYTUACJI NA RYNKU PRACY POWIATU OLESKIEGO MAJ 2024



Poziom bezrobocia

Liczba bezrobotnych zarejestrowanych na koniec maja 2024 r. wynosiła 962, z czego większość stanowiły kobiety: 585 osób (w porównaniu do kwietnia 2024 r. liczba kobiet spadła o 3 osoby), których udział w ogólnej liczbie bezrobotnych w naszym powiecie wyniósł 60,8%. W porównaniu do wcześniejszego miesiąca liczba bezrobotnych ogółem spadła o 11 osób.

W odniesieniu do kwietnia 2024 r. odnotowaliśmy spadek ogólnej liczby zarejestrowanych bezrobotnych w 4 z 7 gmin powiatu: Radłów o 9,6%, Zębowice – 6,8%, Dobrodzień – 5,4% i Praszka – 2,6%. W pozostałych gminach nastąpił wzrost: Gorzów Śl. o 5,8%, Rudniki – 4,6% i Olesno – 0,8% .

Największy udział w ogólnej liczbie bezrobotnych miały osoby z gminy Olesno – 261 osób tj. 27,1% ogółu bezrobotnych, gdzie liczba bezrobotnych w porównaniu do kwietnia 2024 r. wzrosła o 2 osoby. Jednak największy współczynnik bezrobocia wystąpił na terenie gminy Rudniki i wyniósł 3,09%, najmniejszy natomiast posiadała gmina Dobrodzień i Zębowice – 2,46%.

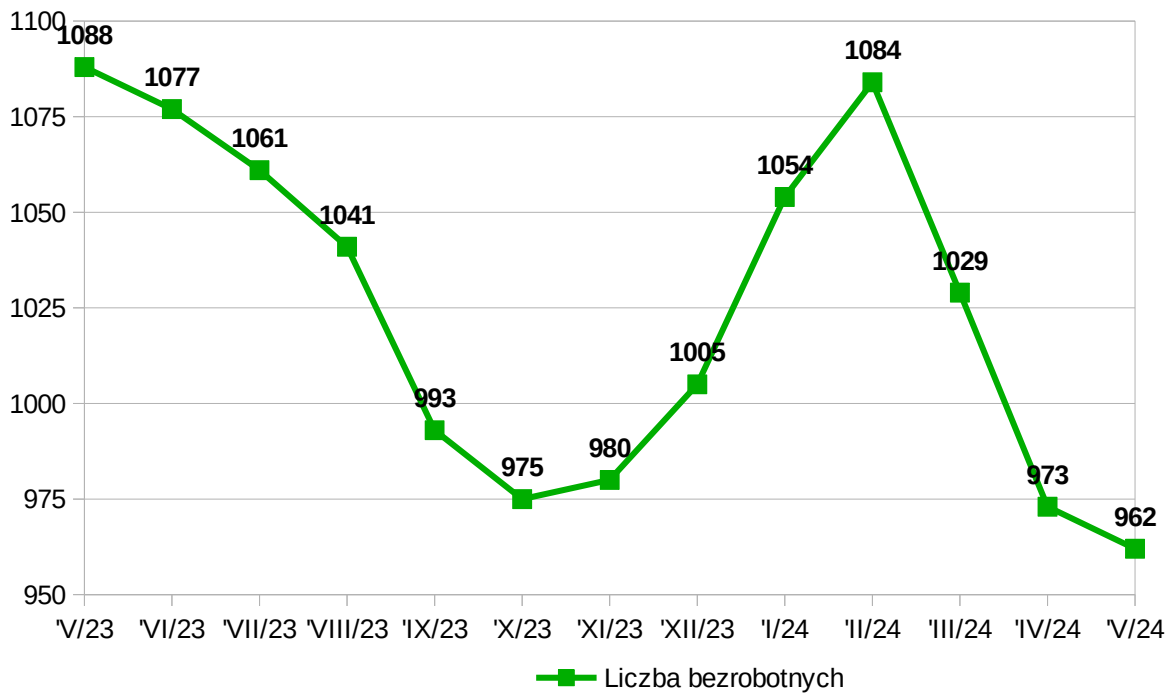
Stopa bezrobocia i liczba bezrobotnych w tys. na koniec kwietnia 2024 r.:

- w powiecie oleskim - 4,4% - 1,0 tys.,
- w woj. opolskim - 5,7% - 19,8 tys.,
- w kraju - 5,1% - 797,1 tys.

Tabela 1. Wielkość bezrobocia wg gmin.

Lp.	Gmina	Zarejestrowani bezrobotni				Wzrost / spadek ogółem
		maj 2023 r.		maj 2024 r.		
		ogółem	kobiety	ogółem	kobiety	
1	DOBRODZIEŃ	120	66	139	83	19
2	GORZÓW ŚL.	135	84	109	71	-26
3	OLESNO	311	190	261	171	-50
4	PRASZKA	225	153	187	111	-38
5	RADŁÓW	74	49	75	42	1
6	RUDNIKI	156	83	136	70	-20
7	ZĘBOWICE	67	48	55	37	-12
OGÓLEM	POWIAT	1088	673	962	585	-126

Wykres 1. Skala bezrobocia w okresie od maja 2023 r. do maja 2024 r.



Napływ i odpływ bezrobocia

W okresie od czerwca 2023 r. do maja 2024 r. zarejestrowanych zostało 1529 bezrobotnych, w tym 840 kobiet. W tym samym czasie z ewidencji osób bezrobotnych wyłączono 1655 osób, w tym 928 kobiet.

Wykres 2. Napływ i odpływ bezrobotnych w okresie od czerwca 2023 r. do maja 2024 r.

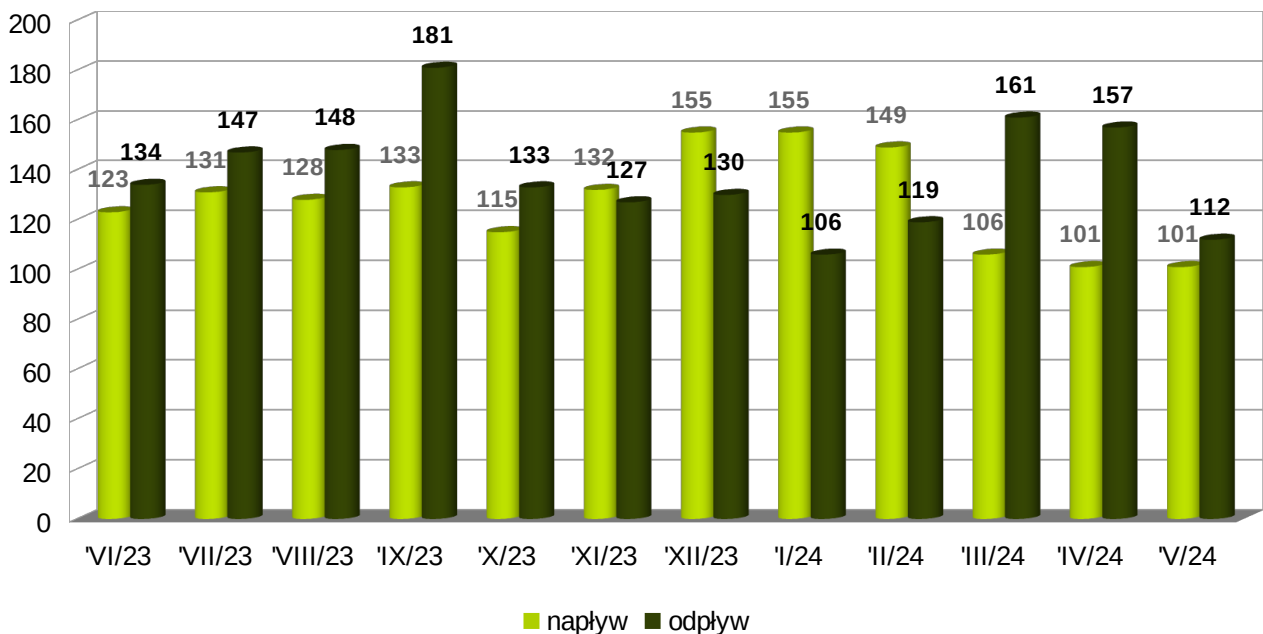


Tabela 2. Napływ i odpływ bezrobocia

Napływ	kwiecień 2024	maj 2024	wzrost/ spadek
Liczba bezrobotnych zarejestrowanych w m-cu	101	101	0
w tym:			
- kobiety	55	51	-4
- poprzednio pracujący	91	90	-1
- dotychczas niepracujący	10	11	1
- zwolnieni z przyczyn dotyczących zakładu pracy	5	8	3
- zamieszkali na wsi	62	64	2
- osoby w okresie do 12 m-cy od dnia ukończenia nauki	14	11	-3
- z prawem do zasiłku	28	29	1
- cudzoziemcy	2	0	-2
Odpływ	kwiecień 2024	maj 2024	wzrost/ spadek
Liczba bezrobotnych wyłączonych z ewidencji	157	112	-45
w tym z powodu:			
- podjęcia pracy (w tym z ogółem):	89	59	-30
* prace interwencyjne	9	5	-4
* roboty publiczne	1	1	0
* otrzymania dotacji na rozpoczęcie dział. gospodarczej	16	2	-14
* w ramach refundacji kosztów zatrudnienia bezrobotnych	1	6	5
* w ramach bonu na zasiedlenie	0	1	1
* w ramach dofinansowania wynagrodzenia za zatrudnienie bezrobotnego powyżej 50 roku życia	0	0	0
* podjęcie działalności gospodarczej	6	2	-4
- rozpoczęcia szkolenia	0	5	5
- rozpoczęcia stażu	18	11	-7
- rozpoczęcia pracy społecznie użytecznej	0	0	0
- odmowy bez uzasadnionej przyczyny przyjęcia propozycji odpowiedniej pracy	7	1	-6
- niepotwierdzenie gotowości do pracy	24	20	-4
- dobrowolnej rezygnacji ze statusu bezrobotnego	6	7	1
- osiągnięcia wieku emerytalnego, nabycia praw emerytalnych lub rentowych	3	2	-1
- nabycia praw do świadczenia przedemerytalnego	1	1	0

Osoby będące w szczególnej sytuacji na rynku pracy

Na koniec maja 2024 r. 826 osób, to bezrobotni będący w szczególnej sytuacji na rynku pracy. Do grupy tej należały następujące osoby:

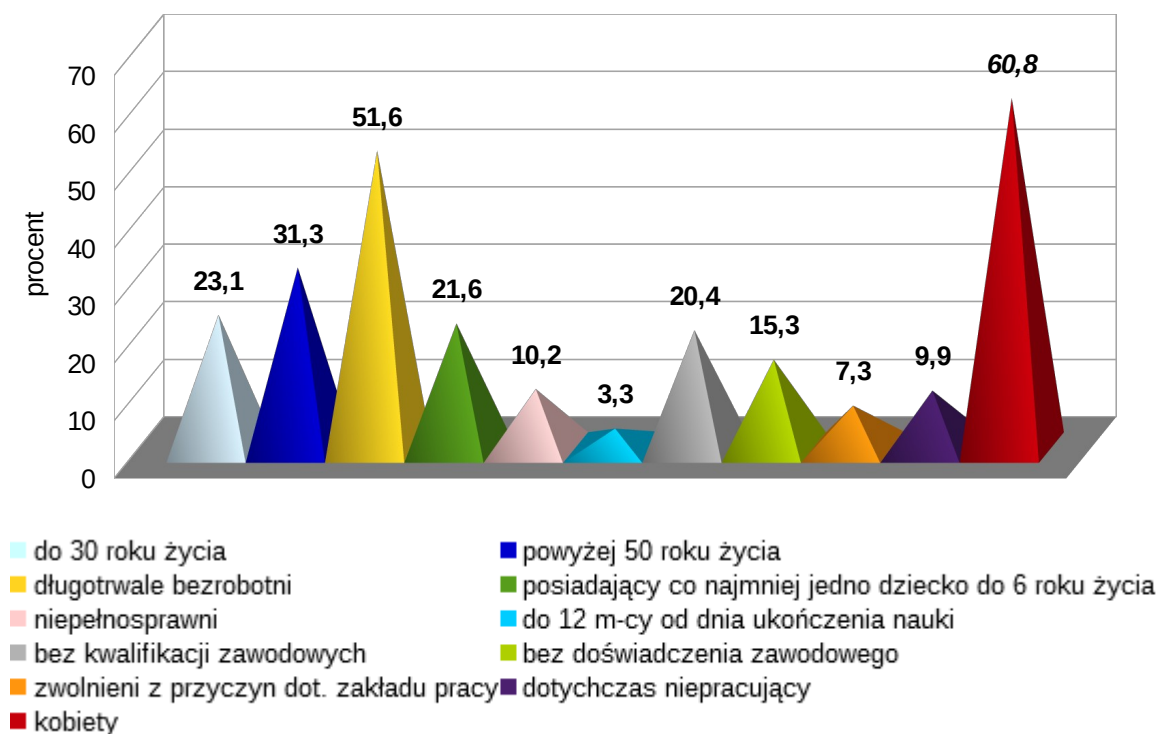
- do 30 roku życia – 222 osoby, w tym 151 kobiet;
- w tym do 25 roku życia – 142 osoby, w tym 92 kobiety;
- długotrwale bezrobotne – 496 osób, w tym 320 kobiet;
- powyżej 50 roku życia – 301 osób, w tym 118 kobiet;
- korzystające ze świadczeń z pomocy społecznej – 1 osoba, w tym 1 kobieta;
- posiadające co najmniej jedno dziecko do 6 roku życia – 208 osób, w tym 196 kobiet;
- posiadające co najmniej jedno dziecko niepełnosprawne do 18 roku życia – 4 osoby, w tym 4 kobiety;
- niepełnosprawni – 98 osób, w tym 49 kobiet.

Wybrane kategorie bezrobotnych

W końcu maja 2024 r. w ewidencji bezrobotnych figurowały m. in.:

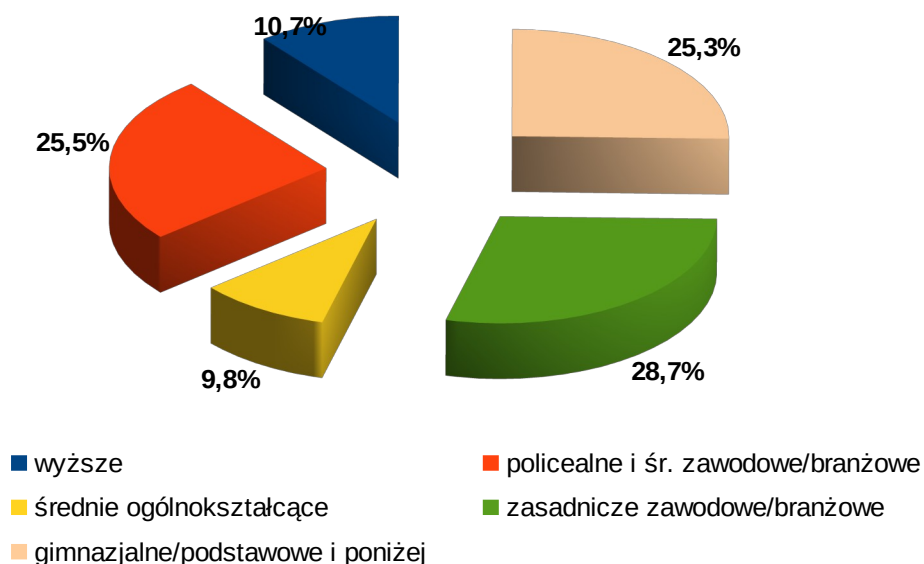
- osoby zamieszkałe na wsi – 606 osób, w tym 368 kobiet;
- osoby w okresie do 12 m-cy od dnia ukończenia nauki – 32 osoby, w tym 21 kobiet;
- cudzoziemcy – 9 osób, w tym 7 kobiet;
- osoby bez kwalifikacji zawodowych – 196 osób, w tym 124 kobiety;
- osoby bez doświadczenia zawodowego – 147 osób, w tym 108 kobiet;
- kobiety, które nie podjęły zatrudnienia po urodzeniu dziecka – 194 kobiety;
- osoby zwolnione z przyczyn dotyczących zakładu pracy – 70 osób, w tym 44 kobiety;
- osoby dotychczas niepracujące – 95 osób, w tym 69 kobiet.

Wykres 3. Procentowy udział wybranych kategorii bezrobotnych w stosunku do ogółu bezrobotnych na koniec maja 2024 roku

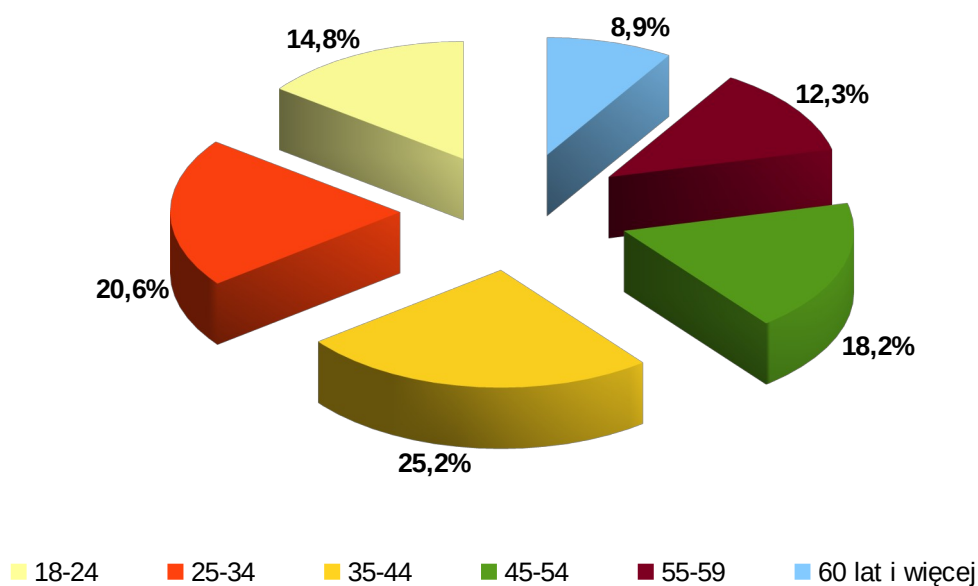


Wykształcenie i wiek

Wykres 4. Poziom wykształcenia bezrobotnych na koniec maja 2024 r.



Wykres 5. Procentowy udział bezrobotnych według wieku na koniec maja 2024 r.



Poszukujący pracy

Na dzień 31.05.2024 r. zarejestrowanych było 23 poszukujących pracy, w tym 6 kobiet. Z ogólnej liczby 12 osób (w tym 3 kobiety) to niepełnosprawni niepozostający w zatrudnieniu. Poszukujący pracy zarejestrowani w Powiatowym Urzędzie Pracy w Oleśnie to najczęściej osoby z Europejskiego Obszaru Gospodarczego lub Szwajcarii, zarejestrowane w celu pobierania zasiłku dla bezrobotnych, do którego nabyły prawo w innym niż Polska kraju członkowskim (na podstawie przepisów o koordynacji systemów zabezpieczenia społecznego w UE), osoby posiadające rentę z tytułu niezdolności do pracy, gospodarstwo rolne lub inne przychody w wysokości przekraczającej połowę minimalnego wynagrodzenia za pracę.

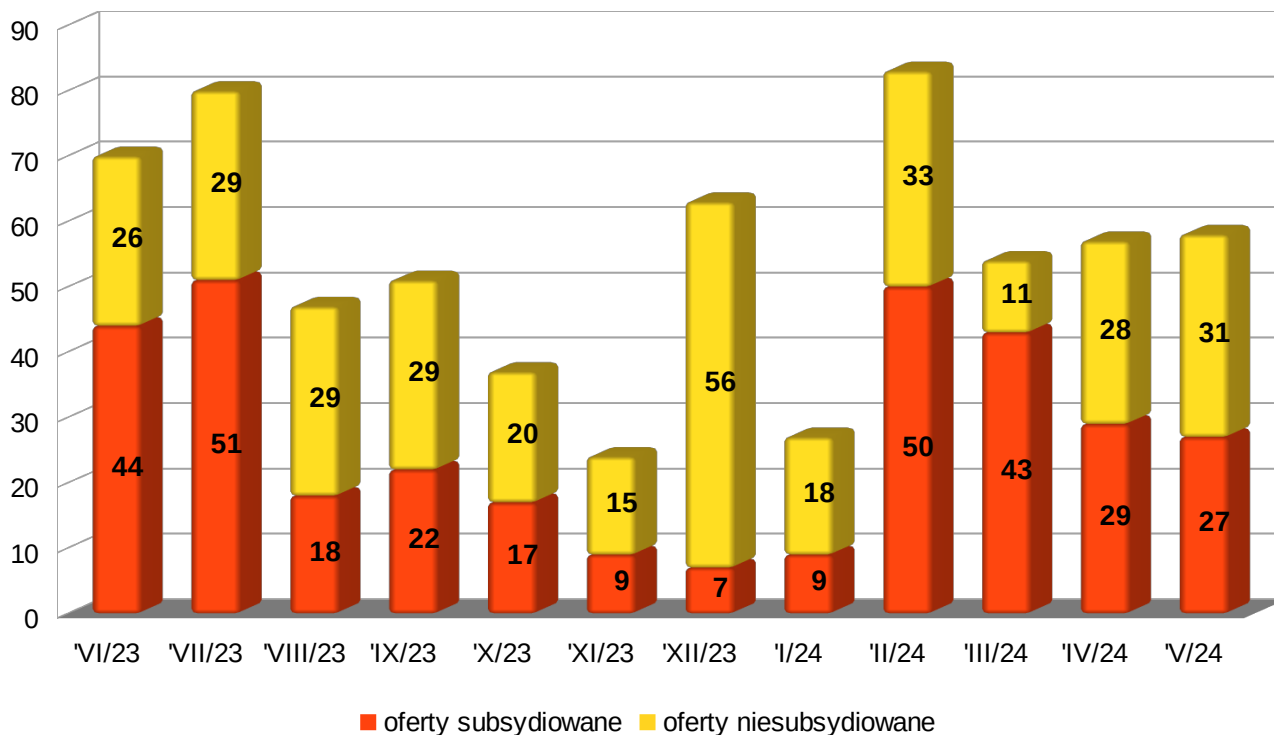
Dodatki aktywizacyjne

W maju 2024 r. 6 osób (w tym 5 kobiet) nabyły uprawnienia do dodatku aktywizacyjnego w wyniku podjęcia zatrudnienia z własnej inicjatywy. W końcu miesiąca uprawnionych do jego pobierania było 9 osób, w tym 8 kobiet.

Oferty pracy

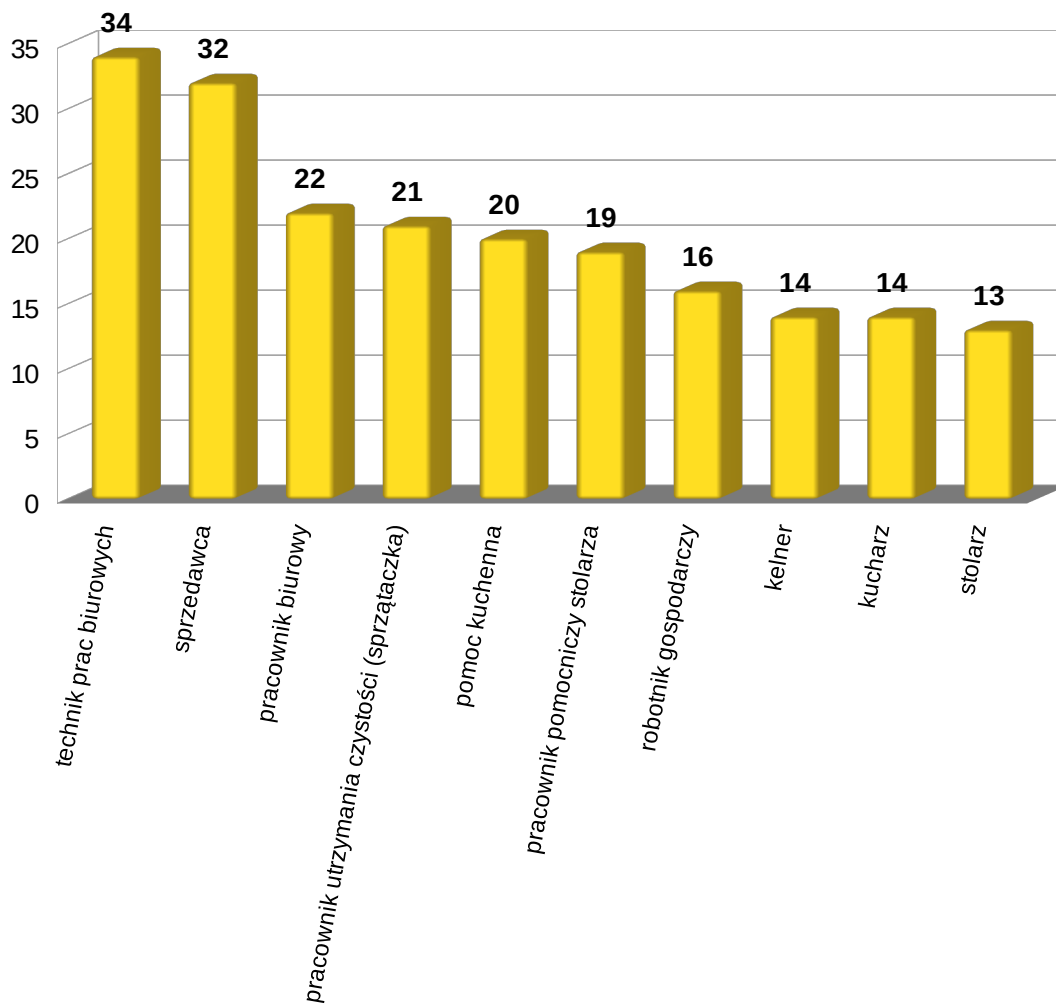
W maju 2024 r. pozyskano 58 ofert pracy z terenu powiatu oleskiego. Najwięcej ofert zgłoszonych zostało w gminach: Olesno – 35 ofert, Praszka – 8 ofert i Gorzów Śl. – 6 ofert.

Wykres 6. Udział ofert subsydiowanych i niesubsydiowanych z terenu powiatu oleskiego w okresie od czerwca 2023 r. do maja 2024 r.



Oferty pracy subsydiowane – to oferty np. stażu, prac interwencyjnych, robót publicznych, których koszty zatrudnienia pracownika nie ponosi pracodawca, tylko są one pokrywane lub częściowo refundowane przez urząd pracy.

Wykres 7. Liczba zgłaszanych stanowisk pracy według najczęstszych zawodów w okresie od czerwca 2023 r. do maja 2024 r.



Szkolenia

W maju 2024 r. zorganizowane zostały następujące szkolenia:

- specjalista MS Office, w którym wzięła udział 1 kobieta,
- termowizja i termografia, praktyka pomiarowa w elektryce i budownictwie, w którym wzięł udział 1 mężczyzna,
- spawanie blach i rur spoinami pachwinowymi – metoda TIG 141, w którym wzięł udział 1 mężczyzna,
- neurofizjologiczne podstawy integracji sensorycznej, w którym wzięła udział 1 kobieta,
- tester oprogramowania, w którym wzięła udział 1 kobieta.