



INFORMACJA SYGNALNA O SYTUACJI NA RYNKU PRACY POWIATU OLESKIEGO MARZEC 2024



Poziom bezrobocie

Liczba bezrobotnych zarejestrowanych na koniec marca 2024 r. wynosiła 1029, z czego większość stanowiły kobiety: 609 osób (w porównaniu do lutego 2024 r. liczba kobiet spadła o 38 osób), których udział w ogólnej liczbie bezrobotnych w naszym powiecie wyniósł 59,2%. W porównaniu do wcześniejszego miesiąca liczba bezrobotnych ogółem spadła o 55 osób.

W odniesieniu do lutego 2024 r. odnotowaliśmy spadek ogólnej liczby zarejestrowanych bezrobotnych we wszystkich gminach powiatu: Radłów o 10,4%, Rudniki – 6,6%, Olesno – 6,5%, Zębowice – 5,8%, Dobrodzień – 4,2%, Gorzów Śl – 1,9% i Praszka – 1,4%.

Największy udział w ogólnej liczbie bezrobotnych miały osoby z gminy Olesno – 271 osób tj. 26,3% ogółu bezrobotnych, gdzie liczba bezrobotnych w porównaniu do lutego 2024 r. spadła o 19 osób. Jednak największy współczynnik bezrobocia wystąpił na terenie gminy Radłów i wyniósł 3,4%, najmniejszy natomiast posiadała gmina Gorzów Śl. – 2,4%.

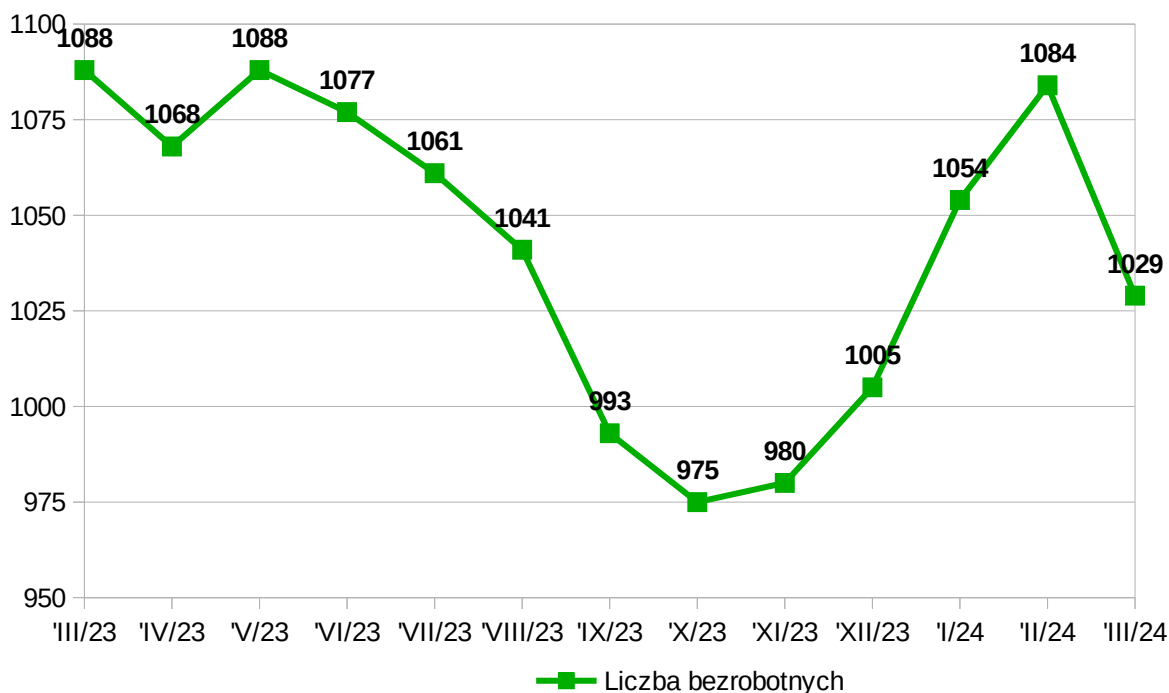
Stopa bezrobocia i liczba bezrobotnych w tys. na koniec lutego 2024 r.:

- w powiecie oleskim - 4,8% - 1,1 tys.,
- w woj. opolskim - 6,1% - 21,1 tys.,
- w kraju - 5,4% - 854,3 tys.

Tabela 1. Wielkość bezrobocia wg gmin.

Lp.	Gmina	Zarejestrowani bezrobotni				Wzrost / spadek ogółem
		marzec 2023 r.		marzec 2024 r.		
		ogółem	kobiety	ogółem	kobiety	
1	DOBRODZIEŃ	135	72	159	91	24
2	GORZÓW ŚL.	138	83	102	70	-36
3	OLESNO	314	199	271	171	-43
4	PRASZKA	224	145	205	119	-19
5	RADŁÓW	60	44	86	44	26
6	RUDNIKI	148	72	141	73	-7
7	ZĘBOWICE	69	52	65	41	-4
OGÓLEM	POWIAT	1088	667	1029	609	-59

Wykres 1. Skala bezrobocia w okresie od marca 2023 r. do marca 2024 r.



Napływ i odpływ bezrobocia

W okresie od kwietnia 2023 r. do marca 2024 r. zarejestrowanych zostało 1585 bezrobotnych, w tym 868 kobiet. W tym samym czasie z ewidencji osób bezrobotnych wyłączono 1644 osoby, w tym 926 kobiet.

Wykres 2. Napływ i odpływ bezrobotnych w okresie od kwietnia 2023 r. do marca 2024 r.

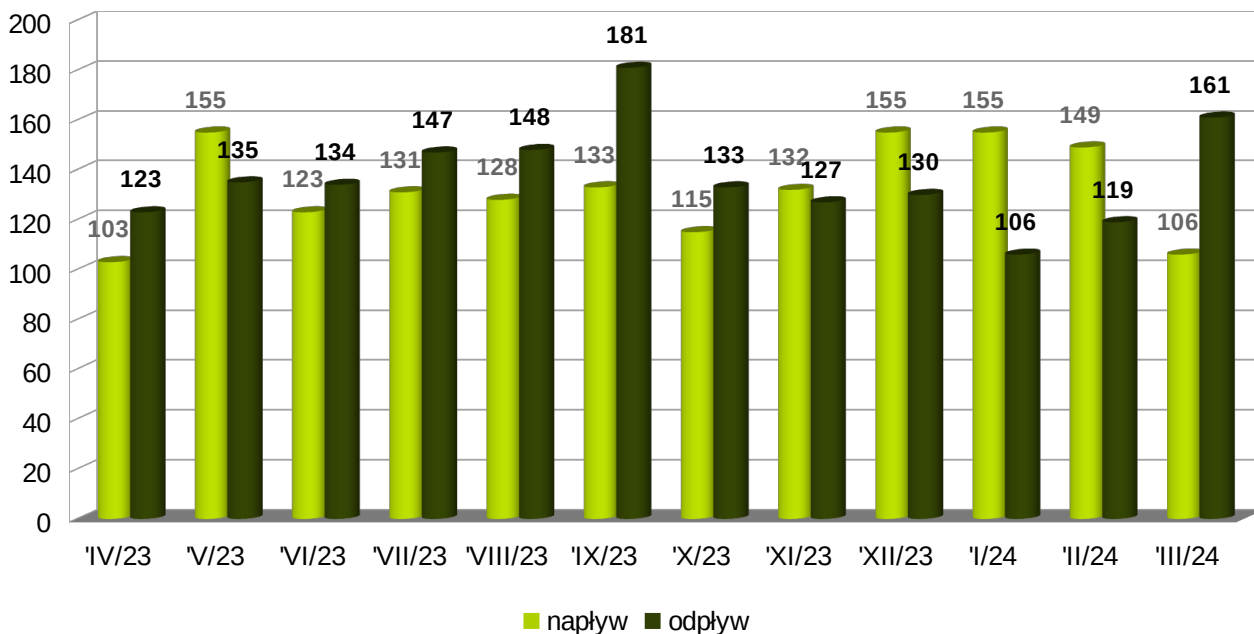


Tabela 2. Napływ i odpływ bezrobocia

Napływ	luty 2024	marzec 2024	wzrost/ spadek
Liczba bezrobotnych zarejestrowanych w m-cu	149	106	-43
w tym:			
- kobiety	77	58	-19
- poprzednio pracujący	142	99	-43
- dotychczas niepracujący	7	7	0
- zwolnieni z przyczyn dotyczących zakładu pracy	3	8	5
- zamieszkali na wsi	98	67	-31
- osoby w okresie do 12 m-cy od dnia ukończenia nauki	12	6	-6
- z prawem do zasiłku	26	33	7
- cudzoziemcy	3	4	1
Odpływ	luty 2024	marzec 2024	wzrost/ spadek
Liczba bezrobotnych wyłączonych z ewidencji	119	161	42
w tym z powodu:			
- podjęcia pracy (w tym z ogółem):	66	81	15
* prace interwencyjne	5	11	6
* roboty publiczne	5	4	-1
* otrzymania dotacji na rozpoczęcie dział. gospodarczej	0	2	2
* w ramach refundacji kosztów zatrudnienia bezrobotnych	1	0	-1
* w ramach bonu na zasiedlenie	0	1	1
* w ramach dofinansowania wynagrodzenia za zatrudnienie bezrobotnego powyżej 50 roku życia	0	1	1
* podjęcie działalności gospodarczej	2	3	1
- rozpoczęcia szkolenia	1	4	3
- rozpoczęcia stażu	15	26	11
- rozpoczęcia pracy społecznie użytecznej	0	4	4
- odmowy bez uzasadnionej przyczyny przyjęcia propozycji odpowiedniej pracy	4	3	-1
- niepotwierdzenie gotowości do pracy	15	15	0
- dobrowolnej rezygnacji ze statusu bezrobotnego	1	5	4
- osiągnięcia wieku emerytalnego, nabycia praw emerytalnych lub rentowych	2	4	2
- nabycia praw do świadczenia przedemerytalnego	0	4	4

Osoby będące w szczególnej sytuacji na rynku pracy

Na koniec marca 2024 r. 878 osób, to bezrobotni będący w szczególnej sytuacji na rynku pracy. Do grupy tej należały następujące osoby:

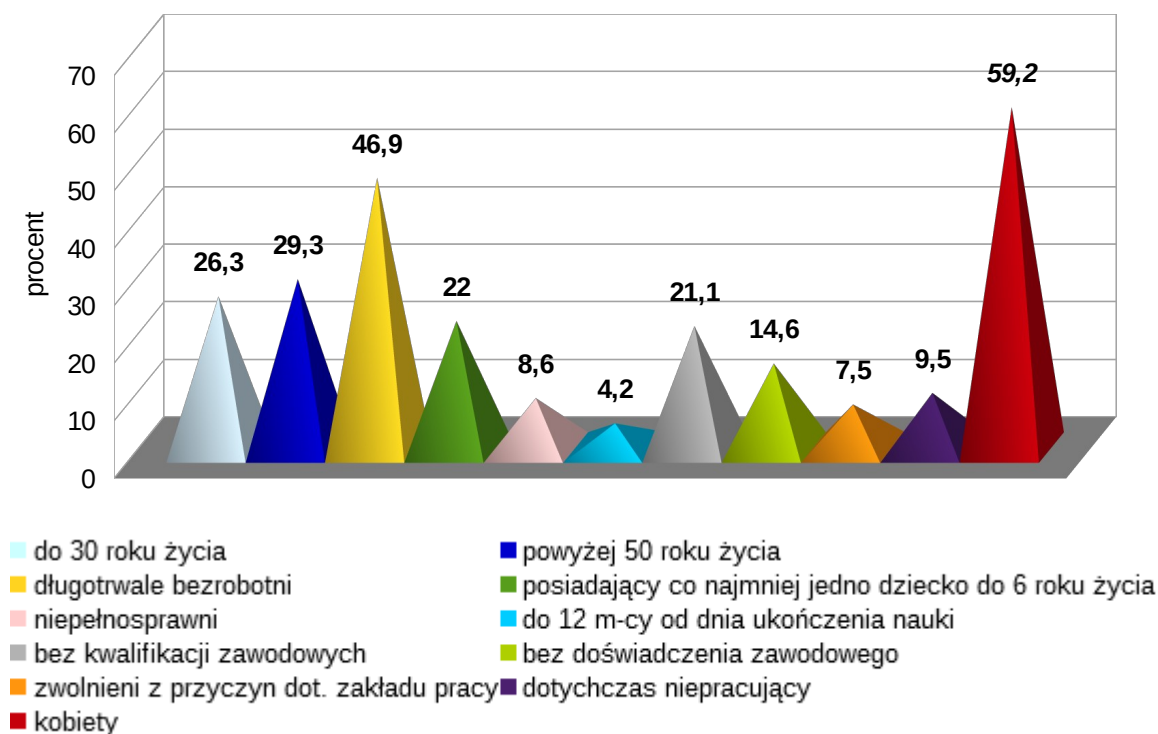
- do 30 roku życia – 271 osób, w tym 175 kobiet;
- w tym do 25 roku życia – 174 osoby, w tym 109 kobiet;
- długotrwale bezrobotne – 483 osoby, w tym 321 kobiet;
- powyżej 50 roku życia – 302 osoby, w tym 121 kobiet;
- korzystające ze świadczeń z pomocy społecznej – 1 osoba, w tym 1 kobieta;
- posiadające co najmniej jedno dziecko do 6 roku życia – 226 osób, w tym 199 kobiet;
- posiadające co najmniej jedno dziecko niepełnosprawne do 18 roku życia – 5 osób, w tym 5 kobiet;
- niepełnosprawni – 89 osób, w tym 44 kobiety.

Wybrane kategorie bezrobotnych

W końcu marca 2024 r. w ewidencji bezrobotnych figurowały m. in.:

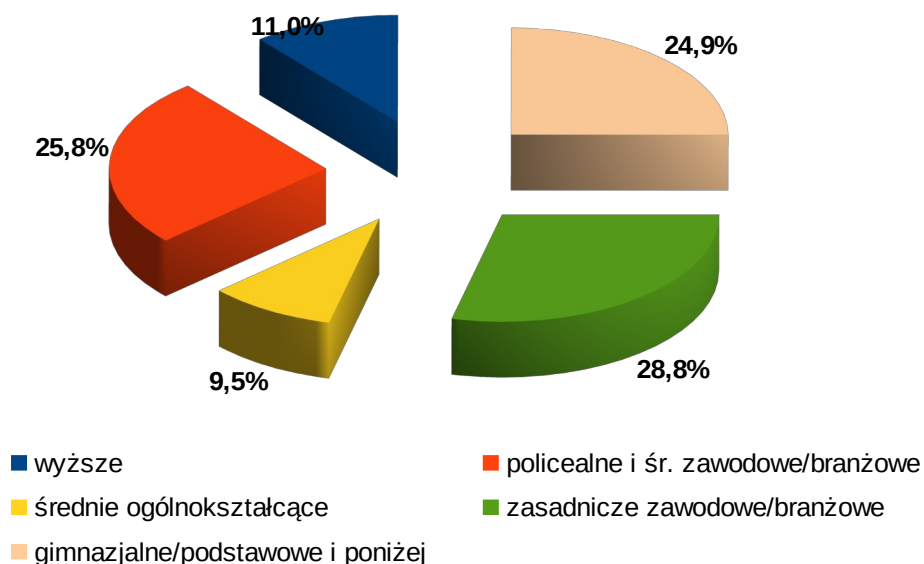
- osoby zamieszkałe na wsi – 646 osób, w tym 386 kobiet;
- osoby w okresie do 12 m-cy od dnia ukończenia nauki – 43 osoby, w tym 31 kobiet;
- cudzoziemcy – 14 osób, w tym 10 kobiet;
- osoby bez kwalifikacji zawodowych – 217 osób, w tym 130 kobiet;
- osoby bez doświadczenia zawodowego – 150 osób, w tym 107 kobiet;
- kobiety, które nie podjęły zatrudnienia po urodzeniu dziecka – 197 kobiet;
- osoby zwolnione z przyczyn dotyczących zakładu pracy – 77 osób, w tym 47 kobiet;
- osoby dotychczas niepracujące – 98 osób, w tym 67 kobiet.

Wykres 3. Procentowy udział wybranych kategorii bezrobotnych w stosunku do ogółu bezrobotnych na koniec marca 2024 roku

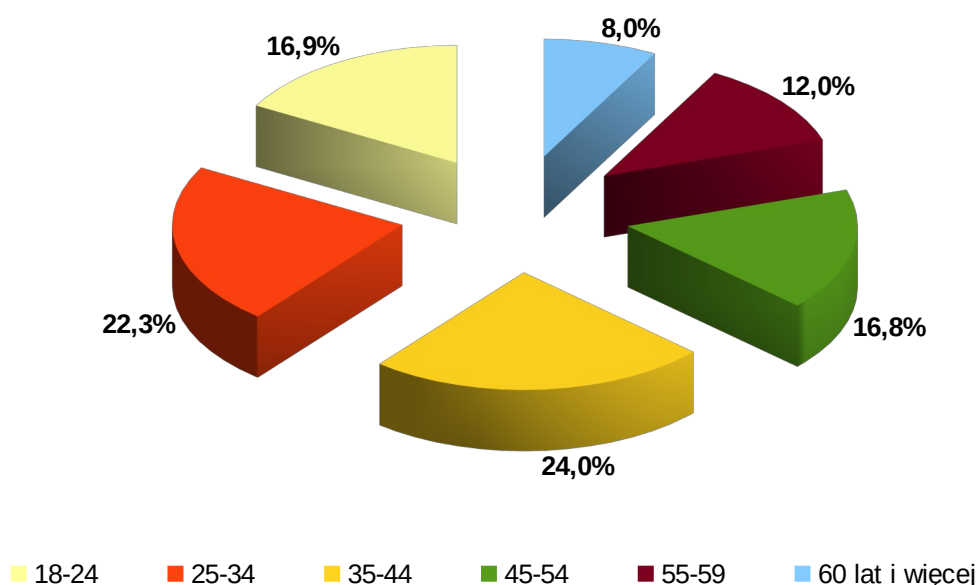


Wykształcenie i wiek

Wykres 4. Poziom wykształcenia bezrobotnych na koniec marca 2024 r.



Wykres 5. Procentowy udział bezrobotnych według wieku na koniec marca 2024 r.



Poszukujący pracy

Na dzień 31.03.2024 r. zarejestrowanych było 21 poszukujących pracy, w tym 5 kobiet. Z ogólnej liczby 11 osób (w tym 2 kobiety) to niepełnosprawni niepozostający w zatrudnieniu. Poszukujący pracy zarejestrowani w Powiatowym Urzędzie Pracy w Oleśnie to najczęściej osoby z Europejskiego Obszaru Gospodarczego lub Szwajcarii, zarejestrowane w celu pobierania zasiłku dla bezrobotnych, do którego nabyły prawo w innym niż Polska kraju członkowskim (na podstawie przepisów o koordynacji systemów zabezpieczenia społecznego w UE), osoby posiadające rentę z tytułu niezdolności do pracy, gospodarstwo rolne lub inne przychody w wysokości przekraczającej połowę minimalnego wynagrodzenia za pracę.

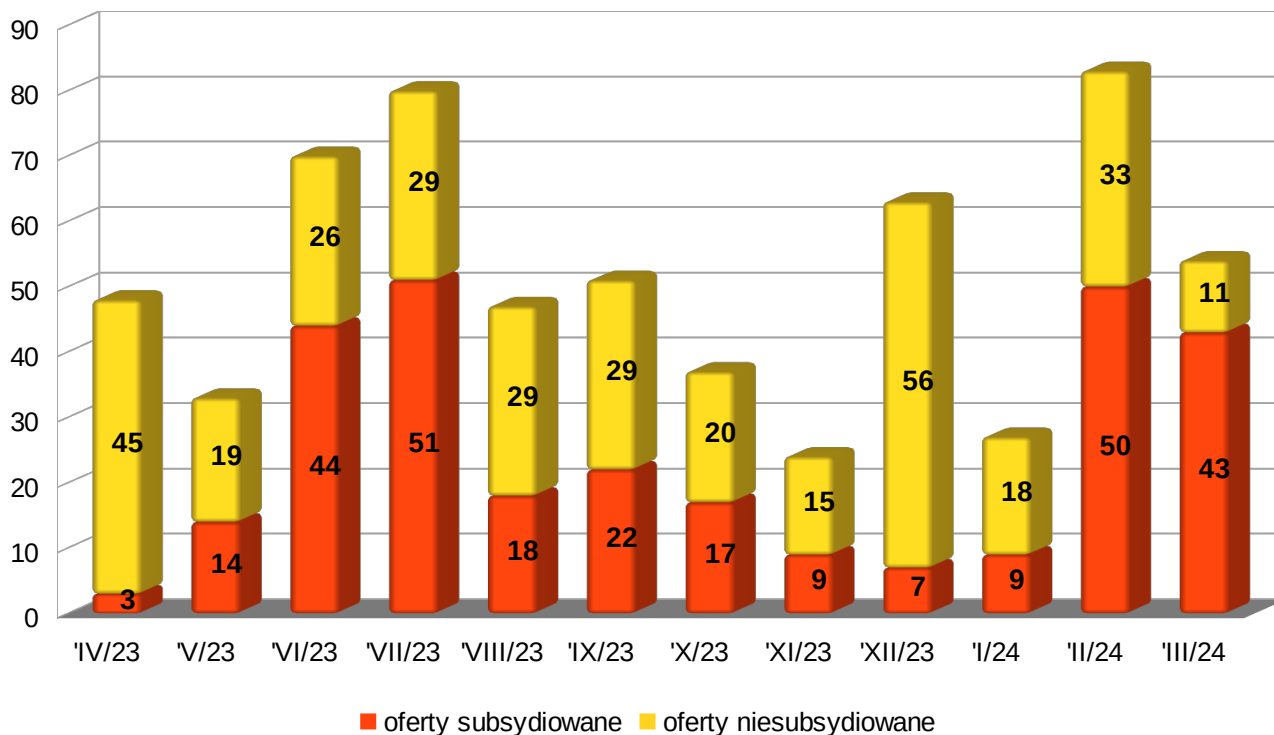
Dodatki aktywizacyjne

W marcu 2024 r. 2 osoby (w tym 0 kobiet) nabyły uprawnienia do dodatku aktywizacyjnego w wyniku podjęcia zatrudnienia z własnej inicjatywy. W końcu miesiąca uprawnionych do jego pobierania było 5 osób, w tym 3 kobiety.

Oferty pracy

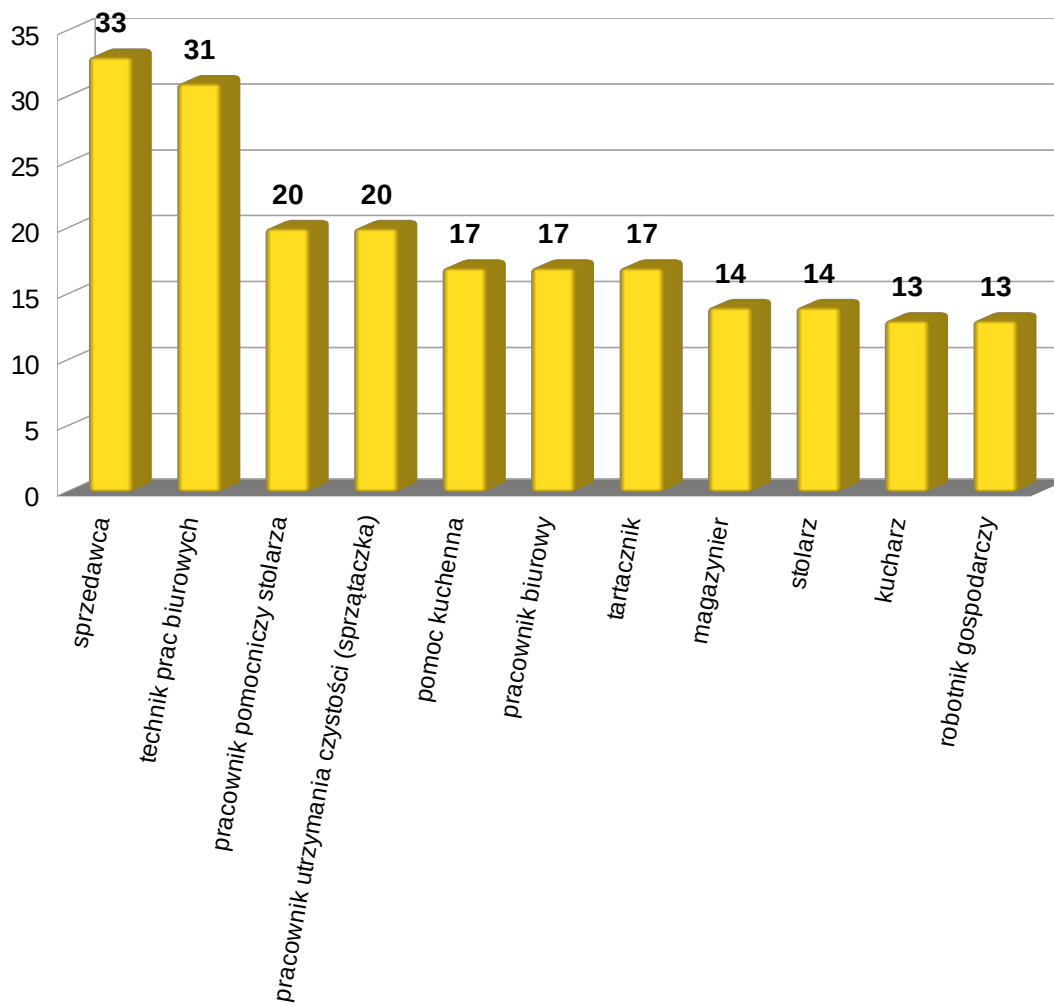
W marcu 2024 r. pozyskano 54 oferty pracy z terenu powiatu oleskiego. Najwięcej ofert zgłoszonych zostało w gminach: Olesno – 20 ofert, Dobrodzień – 9 ofert, Praszka – 8 ofert i Zębówice – 6 ofert.

Wykres 6. Udział ofert subsydiowanych i niesubsydiowanych z terenu powiatu oleskiego w okresie od kwietnia 2023 r. do marca 2024 r.



Oferty pracy subsydiowane – to oferty np. stażu, prac interwencyjnych, robót publicznych, których koszty zatrudnienia pracownika nie ponosi pracodawca, tylko są one pokrywane lub częściowo refundowane przez urząd pracy.

Wykres 7. Liczba zgłaszanych stanowisk pracy według najczęstszych zawodów w okresie od kwietnia 2023 r. do marca 2024 r.



Szkolenia

W marcu 2024 r. zorganizowane zostały następujące szkolenia:

- operator wózków jezdniowych podnośnikowych, w którym wzięła udział 1 kobieta,
- monitorowanie badań klinicznych-podstawa, w którym wzięła udział 1 kobieta,
- operator/programista CNC, w którym wziął udział 1 mężczyzna,
- specjalista ds. kadr i płac, w którym wzięła udział 1 kobieta.