



INFORMACJA SYGNALNA O SYTUACJI NA RYNKU PRACY POWIATU OLESKIEGO PAŹDZIERNIK 2024



Poziom bezrobocia

Liczba bezrobotnych zarejestrowanych na koniec października 2024 r. wynosiła 972, z czego większość stanowiły kobiety: 572 osoby (w porównaniu do września 2024 r. liczba kobiet wzrosła o 3 osoby), których udział w ogólnej liczbie bezrobotnych w naszym powiecie wyniósł 58,8%. W porównaniu do wcześniejszego miesiąca liczba bezrobotnych ogółem nie zmieniła się.

W odniesieniu do września 2024 r. odnotowaliśmy wzrost ogólnej liczby zarejestrowanych bezrobotnych w 4 z 7 gmin powiatu: Zębowice o 13,6%, Dobrodzień – 11,3%, Radłów – 1,3% i Gorzów Śl. – 0,9%. W pozostałych gminach nastąpił spadek: Olesno o 5,1%, Rudniki – 4,0% i Praszka – 3,2%.

Największy udział w ogólnej liczbie bezrobotnych miały osoby z gminy Olesno – 241 osób tj. 24,8% ogółu bezrobotnych, gdzie liczba bezrobotnych w porównaniu do września 2024 r. spadła o 13 osób. Jednak największy współczynnik bezrobocia wystąpił na terenie gminy Rudniki i wyniósł 3,2%, najmniejszy natomiast posiadała gmina Olesno – 2,3%.

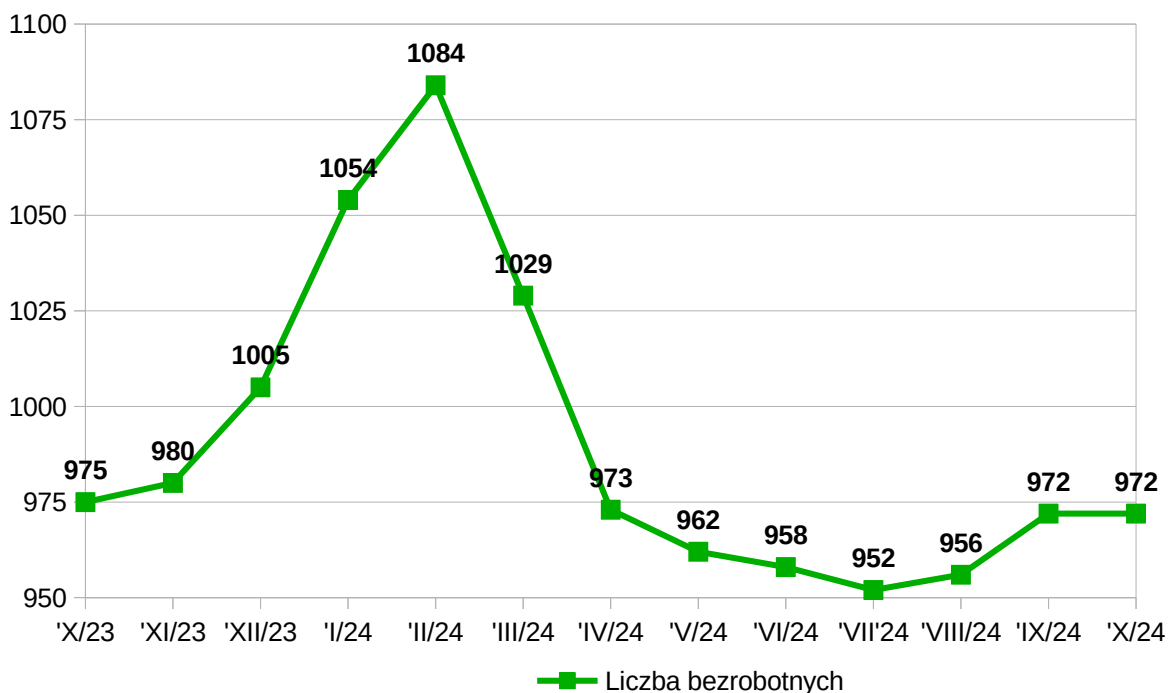
Stopa bezrobocia i liczba bezrobotnych w tys. na koniec września 2024 r.:

- w powiecie oleskim - 4,4% - 1,0 tys.,
- w woj. opolskim - 5,7% - 19,4 tys.,
- w kraju - 5,0% - 769,6 tys.

Tabela 1. Wielkość bezrobocia wg gmin.

Lp.	Gmina	Zarejestrowani bezrobotni				Wzrost / spadek ogółem
		październik 2023 r.		październik 2024 r.		
		ogółem	kobiety	ogółem	kobiety	
1	DOBRODZIEN	133	74	148	81	15
2	GORZÓW ŚL.	104	74	112	72	8
3	OLESNO	270	161	241	153	-29
4	PRASZKA	189	113	183	108	-6
5	RADŁÓW	79	52	79	45	0
6	RUDNIKI	130	69	142	66	12
7	ZĘBOWICE	70	50	67	47	-3
OGÓLEM	POWIAT	975	593	972	572	-3

Wykres 1. Skala bezrobocia w okresie od października 2023 r. do października 2024 r.



Napływ i odpływ bezrobocia

W okresie od listopada 2023 r. do października 2024 r. zarejestrowanych zostało 1551 bezrobotnych, w tym 824 kobiety. W tym samym czasie z ewidencji osób bezrobotnych wyłączono 1554 osoby, w tym 845 kobiet.

Wykres 2. Napływ i odpływ bezrobotnych w okresie od listopada 2023 r. do października 2024 r.

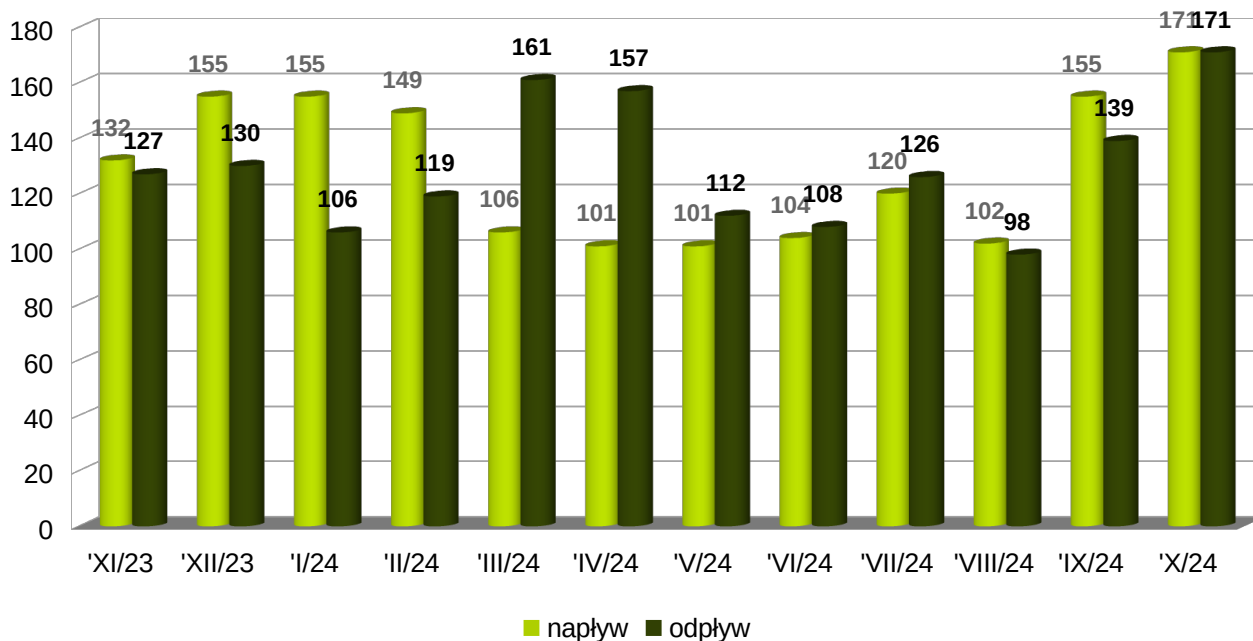


Tabela 2. Napływ i odpływ bezrobocia

Napływ	wrzesień 2024	październik 2024	wzrost/ spadek
Liczba bezrobotnych zarejestrowanych	155	171	16
w tym:			
- kobiety	85	90	5
- poprzednio pracujący	131	142	11
- dotychczas niepracujący	24	29	5
- zwolnieni z przyczyn dotyczących zakładu pracy	6	22	16
- zamieszkali na wsi	100	118	18
- osoby w okresie do 12 m-cy od dnia ukończenia nauki	35	37	2
- z prawem do zasiłku	43	41	-2
- cudzoziemcy	2	2	0
Odpływ	wrzesień 2024	październik 2024	wzrost/ spadek
Liczba bezrobotnych wyłączonych z ewidencji	139	171	-32
w tym z powodu:			
- podjęcia pracy (w tym z ogółem):	79	114	35
* prace interwencyjne	6	9	3
* roboty publiczne	2	2	0
* otrzymania dotacji na rozpoczęcie dział. gospodarczej	0	1	1
* w ramach refundacji kosztów zatrudnienia bezrobotnych	1	2	1
* w ramach bonu na zasiedlenie	0	5	5
* w ramach dofinansowania wynagrodzenia za zatrudnienie bezrobotnego powyżej 50 roku życia	0	0	0
* podjęcie działalności gospodarczej	2	1	-1
- rozpoczęcia szkolenia	3	5	2
- rozpoczęcia stażu	6	6	0
- rozpoczęcia pracy społecznie użytecznej	1	0	-1
- odmowy bez uzasadnionej przyczyny przyjęcia propozycji odpowiedniej pracy	4	4	0
- niepotwierdzenie gotowości do pracy	30	20	-10
- dobrowolnej rezygnacji ze statusu bezrobotnego	4	5	1
- osiągnięcia wieku emerytalnego, nabycia praw emerytalnych lub rentowych	1	1	0
- nabycia praw do świadczenia przedemerytalnego	0	0	0

Osoby będące w szczególnej sytuacji na rynku pracy

Na koniec października 2024 r. 847 osób, to bezrobotni będący w szczególnej sytuacji na rynku pracy. Do grupy tej należały następujące osoby:

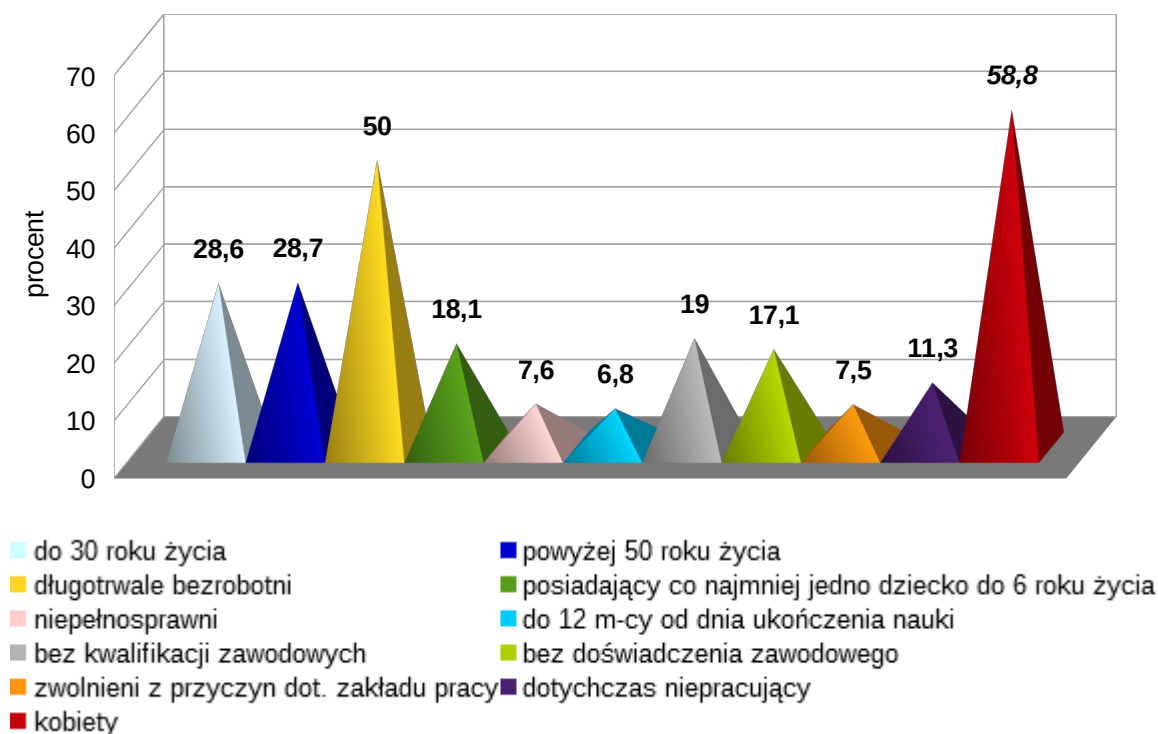
- do 30 roku życia – 278 osób, w tym 177 kobiet;
- w tym do 25 roku życia – 180 osób, w tym 113 kobiet;
- długotrwale bezrobotne – 486 osób, w tym 312 kobiet;
- powyżej 50 roku życia – 279 osób, w tym 108 kobiet;
- korzystające ze świadczeń z pomocy społecznej – 1 osoba, w tym 1 kobieta;
- posiadające co najmniej jedno dziecko do 6 roku życia – 176 osób, w tym 163 kobiety;
- posiadające co najmniej jedno dziecko niepełnosprawne do 18 roku życia – 5 osób, w tym 5 kobiet;
- niepełnosprawni – 74 osoby, w tym 37 kobiet.

Wybrane kategorie bezrobotnych

W końcu października 2024 r. w ewidencji bezrobotnych figurowały m. in.:

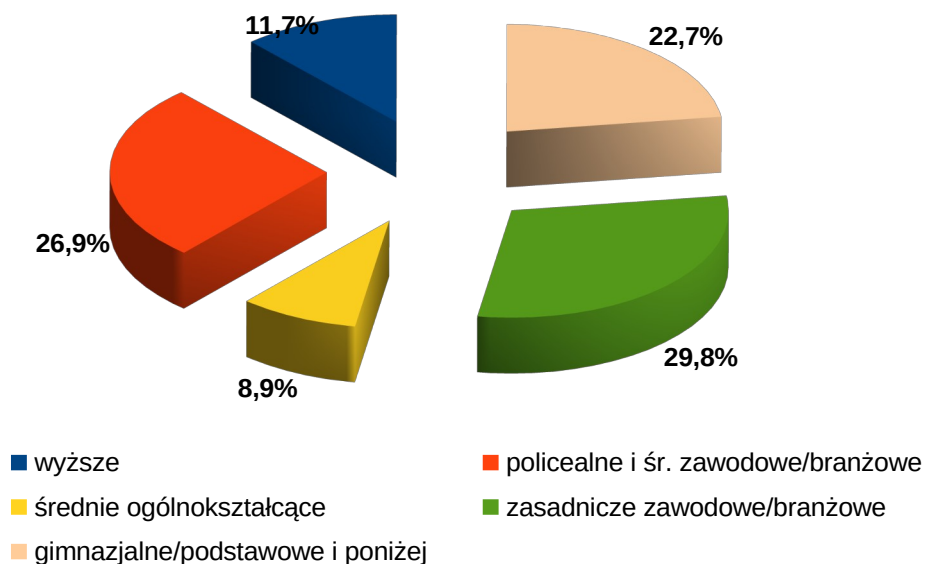
- osoby zamieszkałe na wsi – 640 osób, w tym 371 kobiet;
- osoby w okresie do 12 m-cy od dnia ukończenia nauki – 66 osób, w tym 41 kobiet;
- cudzoziemcy – 11 osób, w tym 9 kobiet;
- osoby bez kwalifikacji zawodowych – 185 osób, w tym 114 kobiet;
- osoby bez doświadczenia zawodowego – 166 osób, w tym 118 kobiet;
- kobiety, które nie podjęły zatrudnienia po urodzeniu dziecka – 182 kobiety;
- osoby zwolnione z przyczyn dotyczących zakładu pracy – 73 osoby, w tym 41 kobiet;
- osoby dotychczas niepracujące – 110 osób, w tym 77 kobiety.

Wykres 3. Procentowy udział wybranych kategorii bezrobotnych w stosunku do ogółu bezrobotnych na koniec października 2024 roku

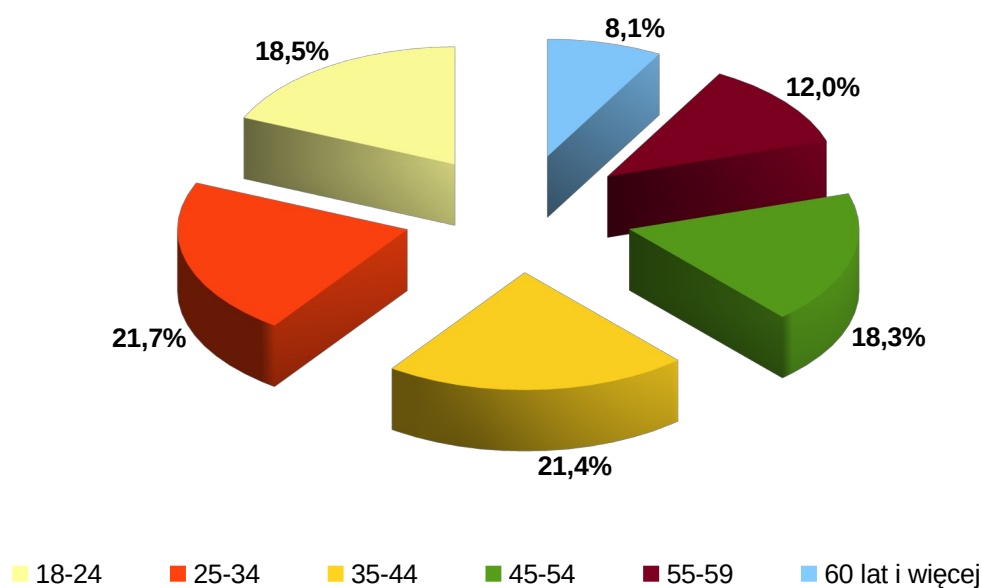


Wykształcenie i wiek

Wykres 4. Poziom wykształcenia bezrobotnych na koniec października 2024 r.



Wykres 5. Procentowy udział bezrobotnych według wieku na koniec października 2024 r.



Poszukujący pracy

Na dzień 31.10.2024 r. zarejestrowanych było 30 poszukujących pracy, w tym 12 kobiet. Z ogólnej liczby 8 osób (w tym 3 kobiety) to niepełnosprawni niepozostający w zatrudnieniu. Poszukujący pracy zarejestrowani w Powiatowym Urzędzie Pracy w Oleśnie to najczęściej osoby z Europejskiego Obszaru Gospodarczego lub Szwajcarii, zarejestrowane w celu pobierania zasiłku dla bezrobotnych, do którego nabyły prawo w innym niż Polska kraju członkowskim (na podstawie przepisów o koordynacji systemów zabezpieczenia społecznego w UE), osoby posiadające rentę z tytułu niezdolności do pracy, gospodarstwo rolne lub inne przychody w wysokości przekraczającej połowę minimalnego wynagrodzenia za pracę.

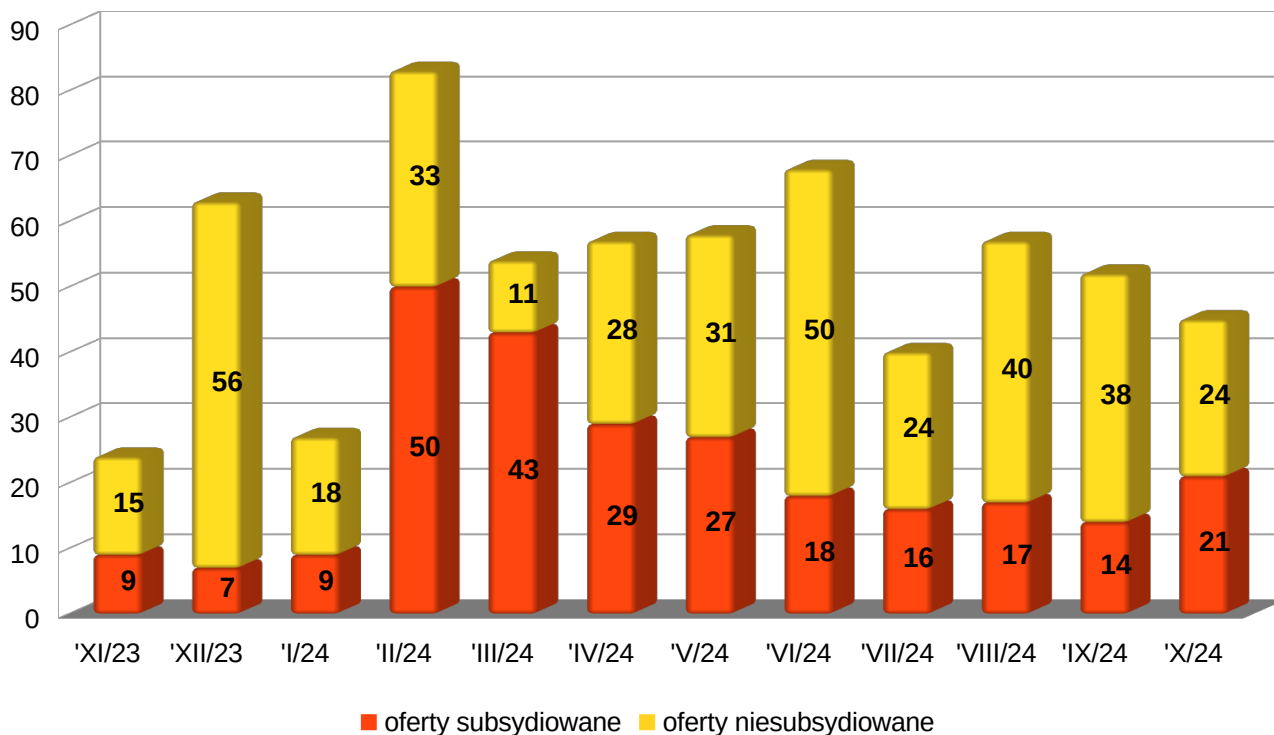
Dodatki aktywizacyjne

W październiku 2024 r. 11 osób (w tym 3 kobiety) nabyło uprawnienia do dodatku aktywizacyjnego w wyniku podjęcia zatrudnienia z własnej inicjatywy. W końcu miesiąca uprawnionych do jego pobierania było 17 osób, w tym 5 kobiet.

Oferty pracy

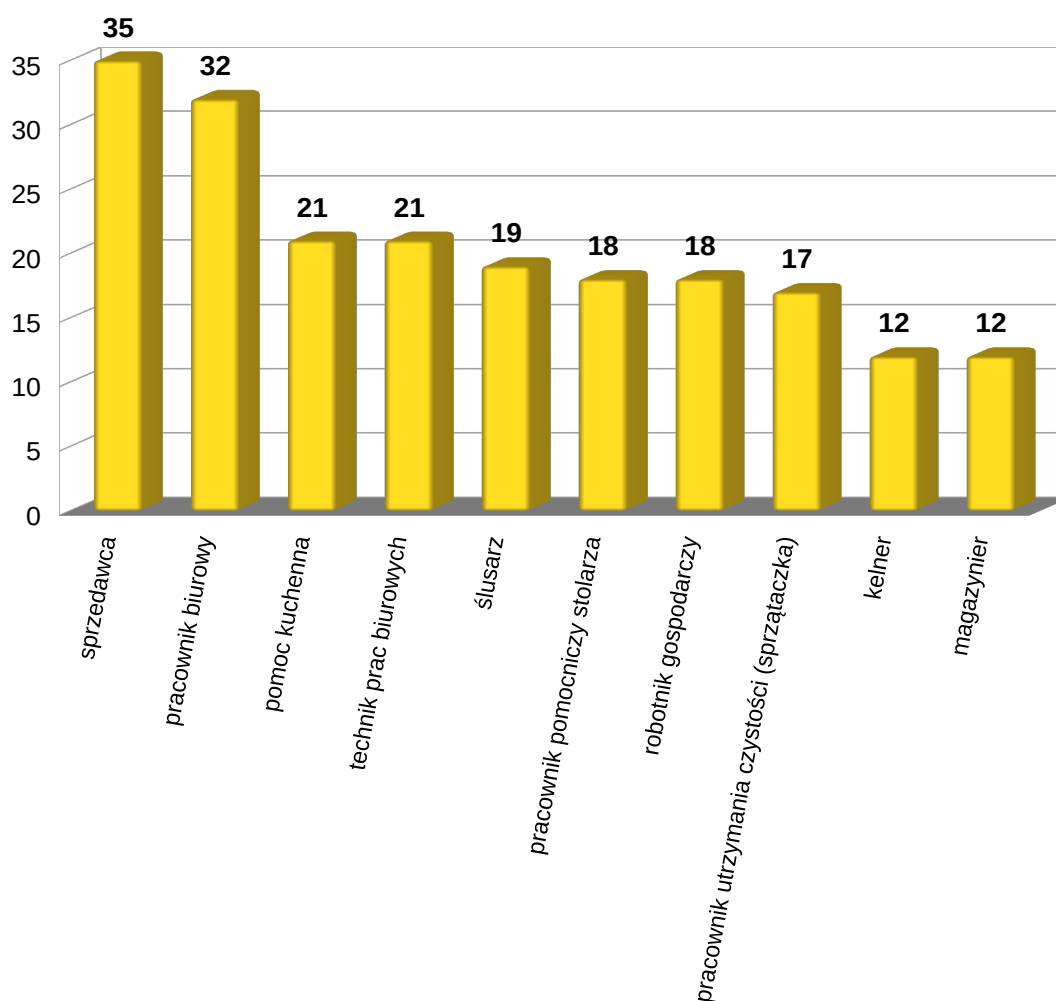
W październiku 2024 r. pozyskano 45 ofert pracy z terenu powiatu oleskiego. Najwięcej ofert zgłoszonych zostało w gminach: Olesno – 27 ofert i Praszka – 9 ofert.

Wykres 6. Udział ofert subsydiowanych i niesubsydiowanych z terenu powiatu oleskiego w okresie od listopada 2023 r. do października 2024 r.



Oferty pracy subsydiowane – to oferty np. stażu, prac interwencyjnych, robót publicznych, których koszty zatrudnienia pracownika nie ponosi pracodawca, tylko są one pokrywane lub częściowo refundowane przez urząd pracy.

Wykres 7. Liczba zgłaszanych stanowisk pracy według najczęstszych zawodów w okresie od listopada 2023 r. do października 2024 r.



Szkolenia

W październiku 2024 r. zorganizowane zostały następujące szkolenia:

- prawo jazdy kat. D, w którym wzięł udział 1 mężczyzna,
- tester oprogramowania, w którym wzięł udział 1 mężczyzna,
- marketing oraz narzędzia do kreowania wizerunku instytucji w mediach społecznościowych, w którym wzięła udział 1 kobieta,
- kadry i płace od podstaw, w którym wzięła udział 1 kobieta,
- programista Python, w którym wzięł udział 1 mężczyzna.