



INFORMACJA SYGNALNA O SYTUACJI NA RYNKU PRACY POWIATU OLESKIEGO SIERPIEŃ 2024



Poziom bezrobocia

Liczba bezrobotnych zarejestrowanych na koniec sierpnia 2024 r. wynosiła 956, z czego większość stanowiły kobiety: 568 osób (w porównaniu do lipca 2024 r. liczba kobiet wzrosła o 2 osoby), których udział w ogólnej liczbie bezrobotnych w naszym powiecie wyniósł 59,4%. W porównaniu do wcześniejszego miesiąca liczba bezrobotnych ogółem wzrosła o 4 osoby.

W odniesieniu do lipca 2024 r. odnotowaliśmy wzrost ogólnej liczby zarejestrowanych bezrobotnych w 5 z 7 gmin powiatu: Rudniki o 4,9%, Praszka – 2,7%, Zębowice – 1,8%, Gorzów Śl. – 0,9% i Olesno – 0,4%. W dwóch pozostałych gminach nastąpił spadek: Radłów o 5,5% i Dobrodzień – 5,2%.

Największy udział w ogólnej liczbie bezrobotnych miały osoby z gminy Olesno – 251 osób tj. 26,2% ogółu bezrobotnych, gdzie liczba bezrobotnych w porównaniu do lipca 2024 r. wzrosła o 1 osobę. Jednak największy współczynnik bezrobocia wystąpił na terenie gminy Rudniki i wynosił 3,4%, najmniejszy natomiast posiadała gmina Dobrodzień – 2,2%.

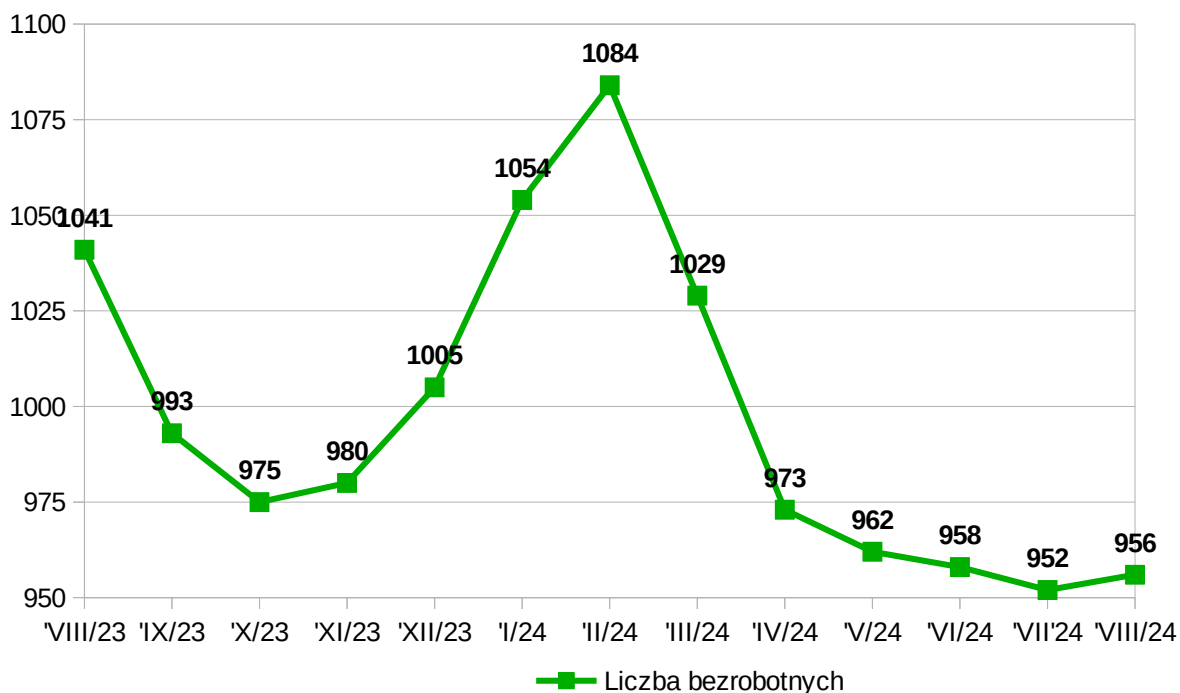
Stopa bezrobocia i liczba bezrobotnych w tys. na koniec lipca 2024 r.:

- w powiecie oleskim - 4,3% - 1,0 tys.,
- w woj. opolskim - 5,6% - 19,3 tys.,
- w kraju - 5,0% - 765,4 tys.

Tabela 1. Wielkość bezrobocia wg gmin.

Lp.	Gmina	Zarejestrowani bezrobotni				Wzrost / spadek ogółem
		sierpień 2023 r.		sierpień 2024 r.		
		ogółem	kobiety	ogółem	kobiety	
1	DOBRODZIEŃ	131	70	127	83	-4
2	GORZÓW ŚL.	111	76	114	70	3
3	OLESNO	301	181	251	154	-50
4	PRASZKA	209	137	189	111	-20
5	RADŁÓW	71	48	68	38	-3
6	RUDNIKI	150	85	150	74	0
7	ZĘBOWICE	68	48	57	38	-11
OGÓLEM	POWIAT	1041	645	956	568	-85

Wykres 1. Skala bezrobocia w okresie od sierpnia 2023 r. do sierpnia 2024 r.



Napływ i odpływ bezrobocia

W okresie od września 2023 r. do sierpnia 2024 r. zarejestrowanych zostało 1473 bezrobotnych, w tym 793 kobiety. W tym samym czasie z ewidencji osób bezrobotnych wyłączono 1558 osób, w tym 870 kobiet.

Wykres 2. Napływ i odpływ bezrobotnych w okresie od września 2023 r. do sierpnia 2024 r.

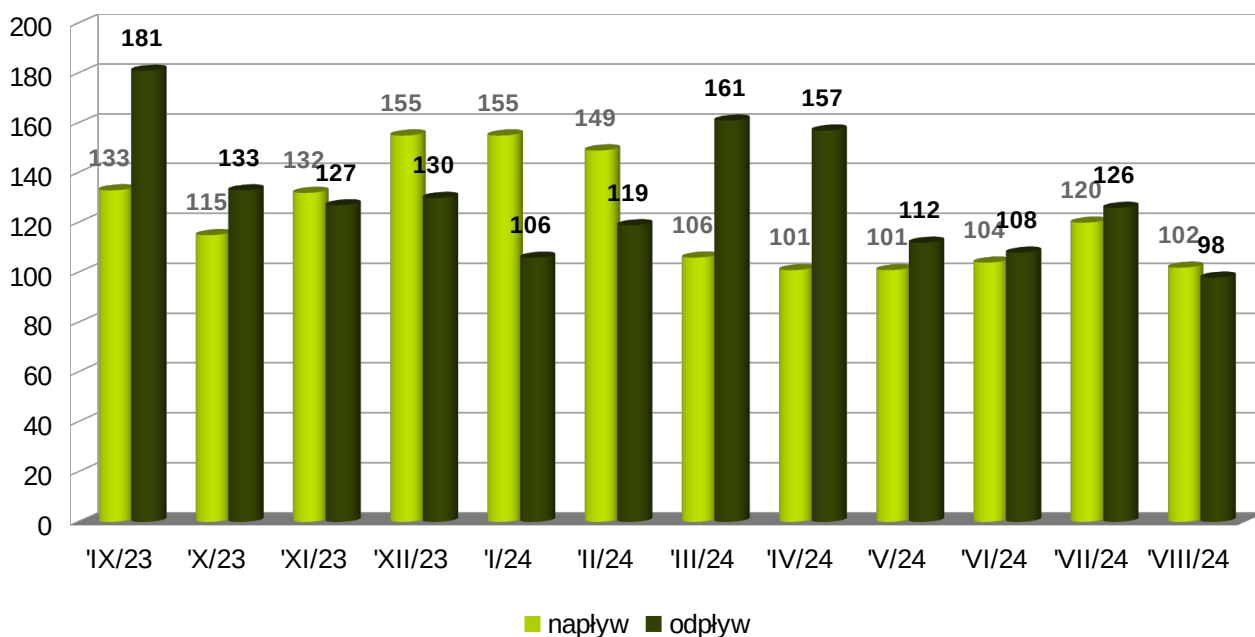


Tabela 2. Napływ i odpływ bezrobocia

Napływ	lipiec 2024	sierpień 2024	wzrost/ spadek
Liczba bezrobotnych zarejestrowanych w m-cu	120	102	-18
w tym:			
- kobiety	53	62	9
- poprzednio pracujący	111	91	-20
- dotychczas niepracujący	9	11	2
- zwolnieni z przyczyn dotyczących zakładu pracy	7	7	0
- zamieszkali na wsi	74	73	-1
- osoby w okresie do 12 m-cy od dnia ukończenia nauki	13	12	-1
- z prawem do zasiłku	26	23	-3
- cudzoziemcy	2	2	0
Odpływ	lipiec 2024	sierpień 2024	wzrost/ spadek
Liczba bezrobotnych wyłączonych z ewidencji	126	98	-28
w tym z powodu:			
- podjęcia pracy (w tym z ogółem):	62	52	-10
* prace interwencyjne	4	2	-2
* roboty publiczne	0	1	1
* otrzymania dotacji na rozpoczęcie dział. gospodarczej	1	1	0
* w ramach refundacji kosztów zatrudnienia bezrobotnych	2	2	0
* w ramach bonu na zasiedlenie	1	0	-1
* w ramach dofinansowania wynagrodzenia za zatrudnienie bezrobotnego powyżej 50 roku życia	0	0	0
* podjęcie działalności gospodarczej	3	1	-2
- rozpoczęcia szkolenia	4	2	-2
- rozpoczęcia stażu	9	7	-2
- rozpoczęcia pracy społecznie użytecznej	4	0	-4
- odmowy bez uzasadnionej przyczyny przyjęcia propozycji odpowiedniej pracy	4	2	-2
- niepotwierdzenie gotowości do pracy	20	15	-5
- dobrowolnej rezygnacji ze statusu bezrobotnego	7	4	-3
- osiągnięcia wieku emerytalnego, nabycia praw emerytalnych lub rentowych	6	4	-2
- nabycia praw do świadczenia przedemerytalnego	3	3	0

Osoby będące w szczególnej sytuacji na rynku pracy

Na koniec sierpnia 2024 r. 820 osób, to bezrobotni będący w szczególnej sytuacji na rynku pracy. Do grupy tej należały następujące osoby:

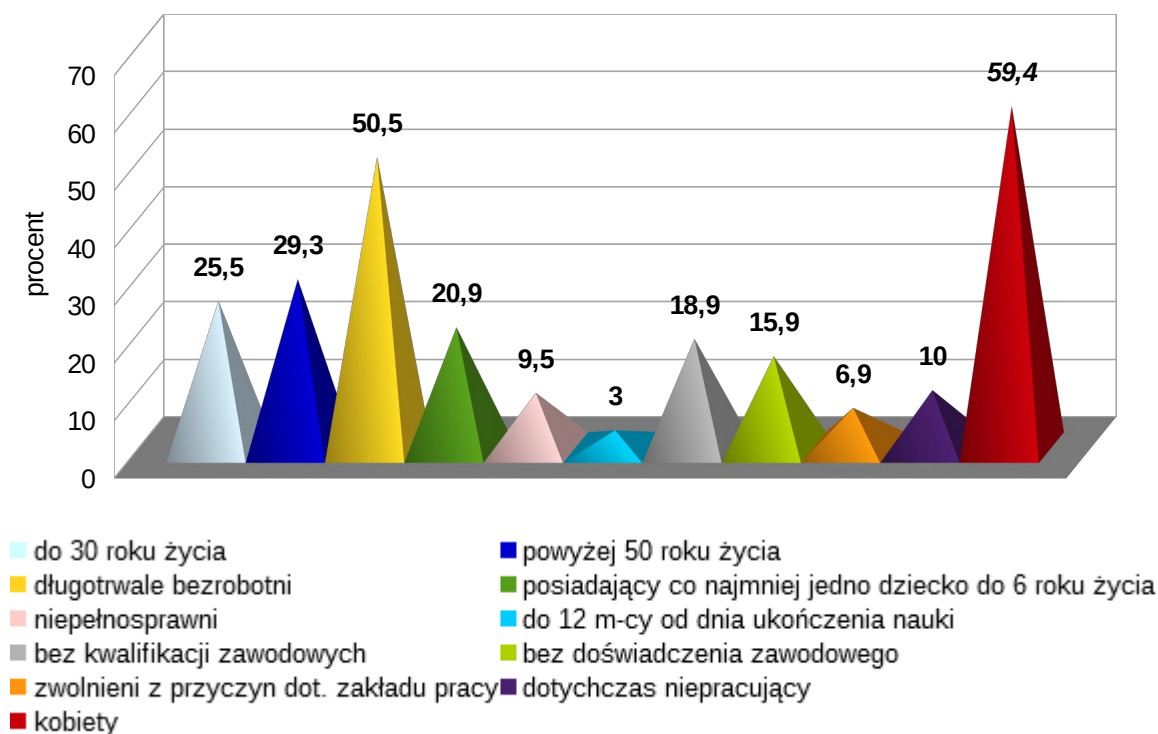
- do 30 roku życia – 244 osoby, w tym 158 kobiet;
- w tym do 25 roku życia – 145 osób, w tym 90 kobiet;
- długotrwale bezrobotne – 483 osoby, w tym 313 kobiet;
- powyżej 50 roku życia – 280 osób, w tym 104 kobiety;
- korzystające ze świadczeń z pomocy społecznej – 0 osoba, w tym 0 kobieta;
- posiadające co najmniej jedno dziecko do 6 roku życia – 200 osób, w tym 187 kobiet;
- posiadające co najmniej jedno dziecko niepełnosprawne do 18 roku życia – 5 osób, w tym 5 kobiet;
- niepełnosprawni – 91 osób, w tym 43 kobiety.

Wybrane kategorie bezrobotnych

W końcu sierpnia 2024 r. w ewidencji bezrobotnych figurowały m. in.:

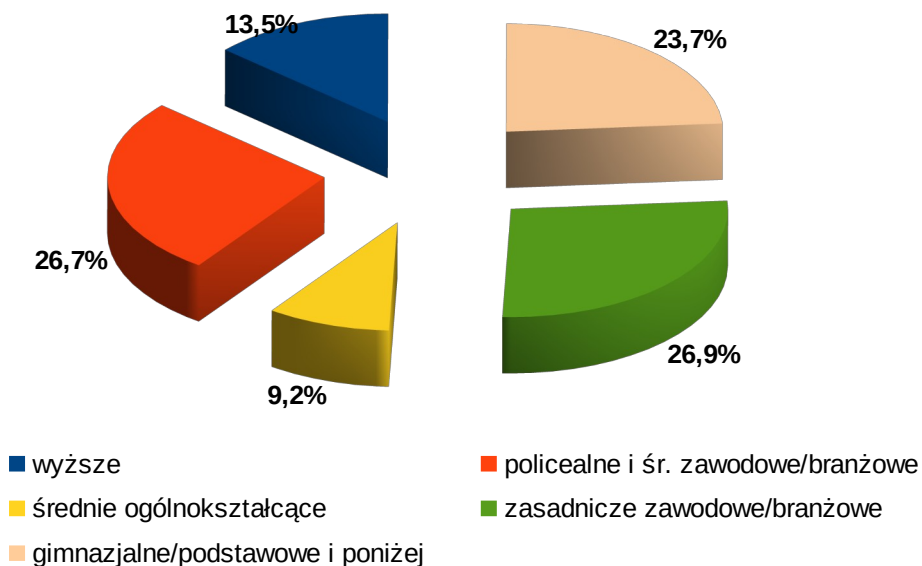
- osoby zamieszkałe na wsi – 606 osób, w tym 358 kobiet;
- osoby w okresie do 12 m-cy od dnia ukończenia nauki – 29 osób, w tym 18 kobiet;
- cudzoziemcy – 11 osób, w tym 9 kobiet;
- osoby bez kwalifikacji zawodowych – 181 osób, w tym 106 kobiet;
- osoby bez doświadczenia zawodowego – 152 osoby, w tym 104 kobiety;
- kobiety, które nie podjęły zatrudnienia po urodzeniu dziecka – 185 kobiet;
- osoby zwolnione z przyczyn dotyczących zakładu pracy – 66 osób, w tym 39 kobiet;
- osoby dotychczas niepracujące – 96 osób, w tym 64 kobiety.

Wykres 3. Procentowy udział wybranych kategorii bezrobotnych w stosunku do ogółu bezrobotnych na koniec sierpnia 2024 roku

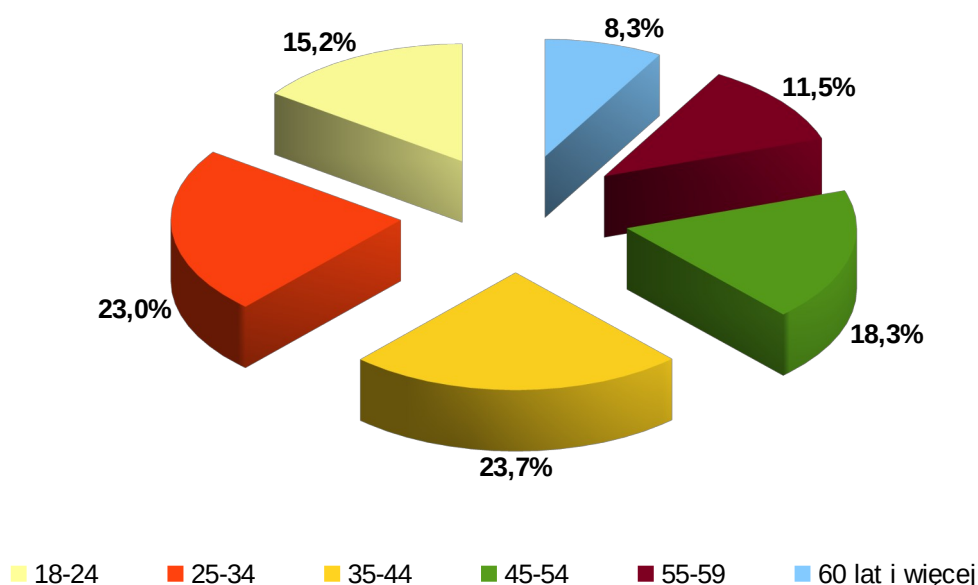


Wykształcenie i wiek

Wykres 4. Poziom wykształcenia bezrobotnych na koniec sierpnia 2024 r.



Wykres 5. Procentowy udział bezrobotnych według wieku na koniec sierpnia 2024 r.



Poszukujący pracy

Na dzień 31.08.2024 r. zarejestrowanych było 26 poszukujących pracy, w tym 10 kobiet. Z ogólnej liczby 10 osób (w tym 4 kobiety) to niepełnosprawni niepozostający w zatrudnieniu. Poszukujący pracy zarejestrowani w Powiatowym Urzędzie Pracy w Oleśnie to najczęściej osoby z Europejskiego Obszaru Gospodarczego lub Szwajcarii, zarejestrowane w celu pobierania zasiłku dla bezrobotnych, do którego nabyły prawo w innym niż Polska kraju członkowskim (na podstawie przepisów o koordynacji systemów zabezpieczenia społecznego w UE), osoby posiadające rentę z tytułu niezdolności do pracy, gospodarstwo rolne lub inne przychody w wysokości przekraczającej połowę minimalnego wynagrodzenia za pracę.

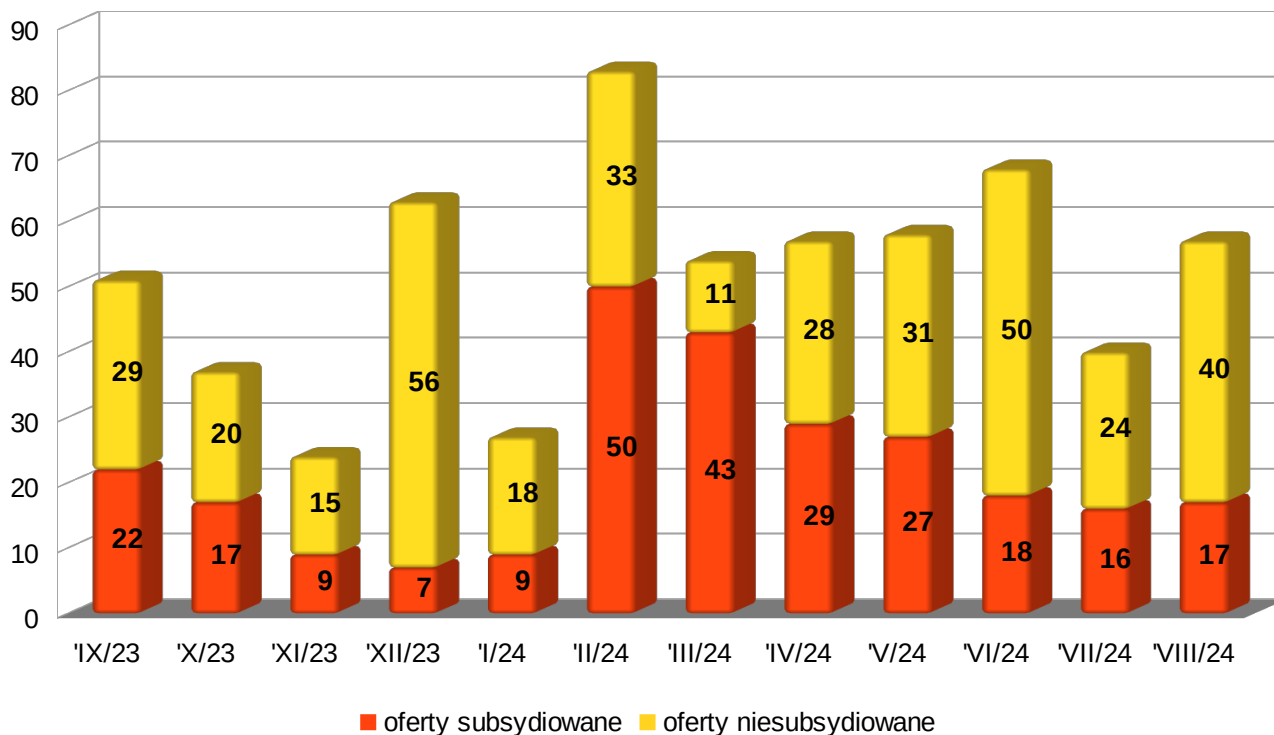
Dodatki aktywizacyjne

W sierpniu 2024 r. 7 osób (w tym 3 kobiety) nabyło uprawnienia do dodatku aktywizacyjnego w wyniku podjęcia zatrudnienia z własnej inicjatywy. W końcu miesiąca uprawnionych do jego pobierania było 14 osób, w tym 6 kobiet.

Oferty pracy

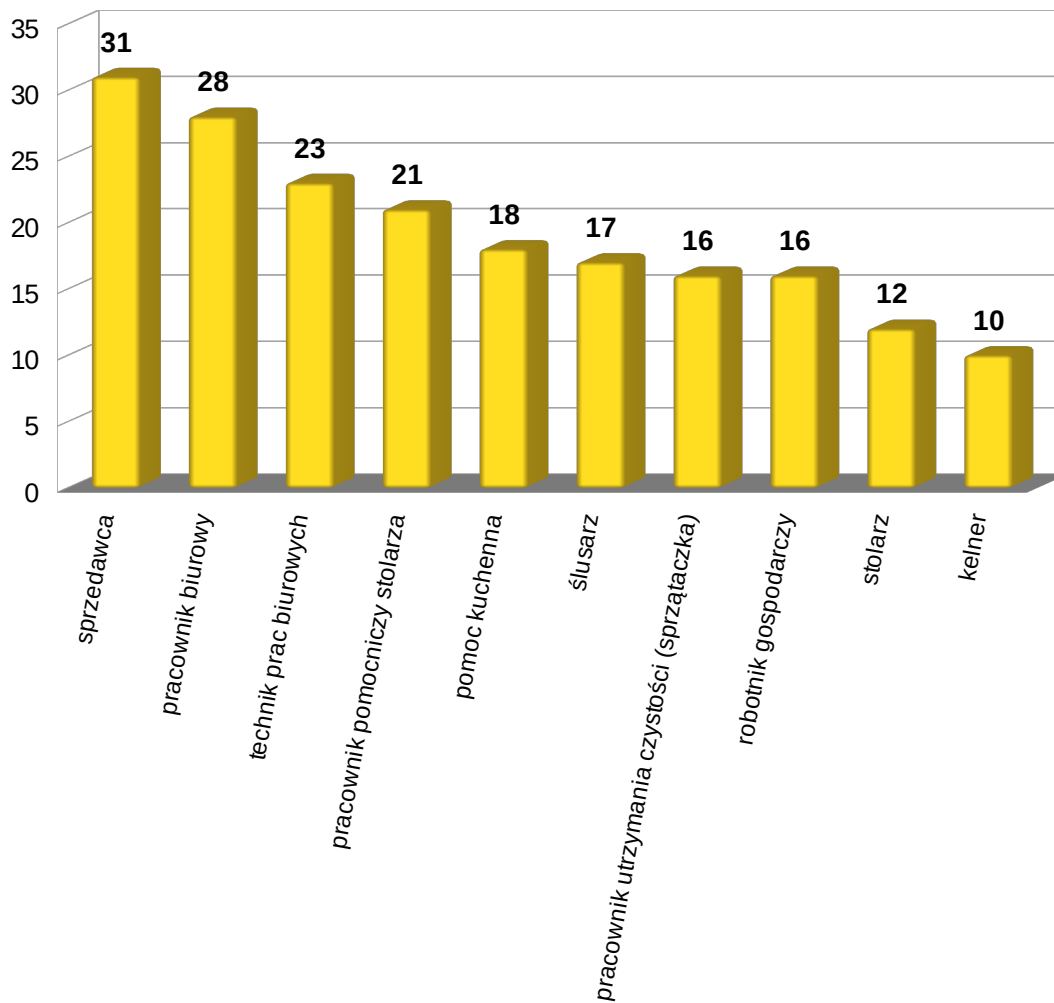
W sierpniu 2024 r. pozyskano 57 ofert pracy z terenu powiatu oleskiego. Najwięcej ofert zgłoszonych zostało w gminach: Olesno – 29 ofert i Praszka – 10 ofert.

Wykres 6. Udział ofert subsydiowanych i niesubsydiowanych z terenu powiatu oleskiego w okresie od września 2023 r. do sierpnia 2024 r.



Oferty pracy subsydiowane – to oferty np. stażu, prac interwencyjnych, robót publicznych, których koszty zatrudnienia pracownika nie ponosi pracodawca, tylko są one pokrywane lub częściowo refundowane przez urząd pracy.

Wykres 7. Liczba zgłaszanych stanowisk pracy według najczęstszych zawodów w okresie od września 2023 r. do sierpnia 2024 r.



Szkolenia

W sierpniu 2024 r. zorganizowane zostały następujące szkolenia:

- prawo jazdy kat. CE, w którym wziął udział 1 mężczyzna,
- spawanie blach i rur spoinami pachwinowymi metoda TIG 141, w którym wziął udział 1 mężczyzna.