



INFORMACJA SYGNALNA O SYTUACJI NA RYNKU PRACY POWIATU OLESKIEGO STYCZEŃ 2024



Poziom bezrobocia

Liczba bezrobotnych zarejestrowanych na koniec stycznia 2024 r. wynosiła 1054, z czego większość stanowiły kobiety: 637 osób (w porównaniu do grudnia 2023 r. liczba kobiet wzrosła o 24 osoby), których udział w ogólnej liczbie bezrobotnych w naszym powiecie wyniósł 60,4%. W porównaniu do wcześniejszego miesiąca liczba bezrobotnych ogółem wzrosła o 49 osób.

W odniesieniu do grudnia 2023 r. odnotowaliśmy wzrost ogólnej liczby zarejestrowanych bezrobotnych w 6 z 7 gmin powiatu: Rudniki o 10,4%, Dobrodzień – 8,5%, Praszka – 6,9%, Olesno – 4,4%, Zębowice – 4,1% i Radłów – 2,2%. W gminie Gorzów Śl. nastąpił spadek o 7,2%.

Największy udział w ogólnej liczbie bezrobotnych miały osoby z gminy Olesno – 283 osoby tj. 26,8% ogółu bezrobotnych, gdzie liczba bezrobotnych w porównaniu do grudnia 2023 r. wzrosła o 12 osób. Jednak największy współczynnik bezrobocia wystąpił na terenie gminy Radłów i wyniósł 3,5%, najmniejszy natomiast posiadała gmina Gorzów Śl. – 2,4%.

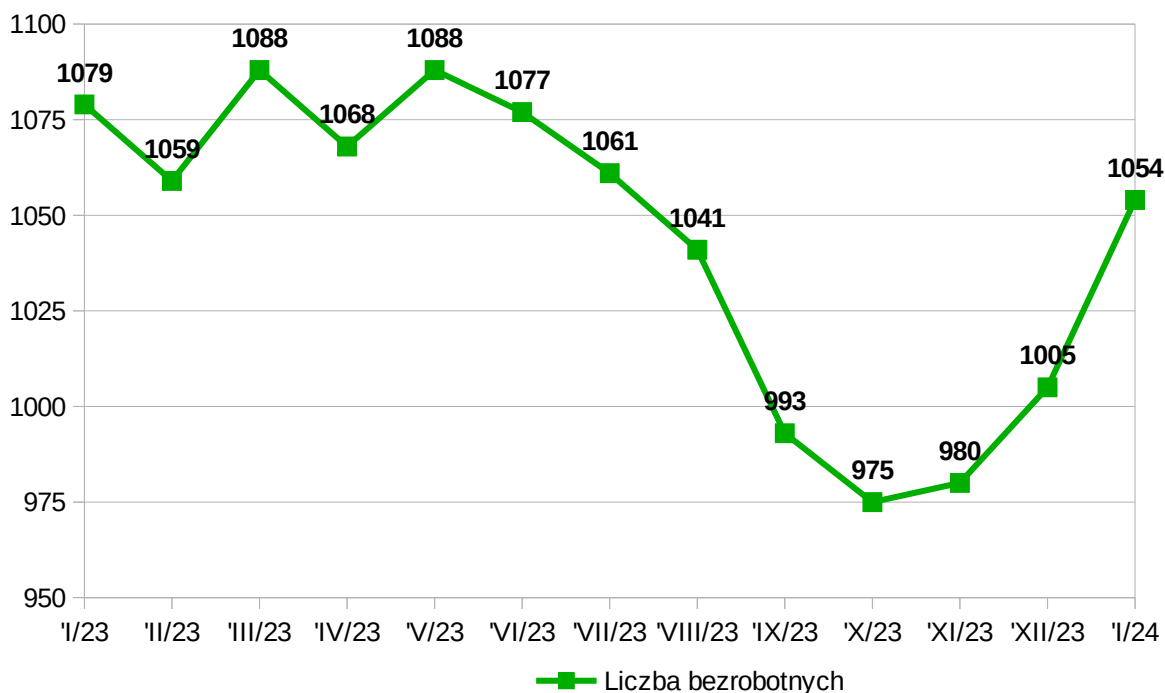
Stopa bezrobocia i liczba bezrobotnych w tys. na koniec grudnia 2023 r.:

- w powiecie oleskim - 4,5% - 1,0 tys.,
- w woj. opolskim - 5,9% - 20,3 tys.,
- w kraju - 5,1% - 788,2 tys.

Tabela 1. Wielkość bezrobocia wg gmin.

Lp.	Gmina	Zarejestrowani bezrobotni				Wzrost / spadek ogółem
		styczeń 2023 r.		styczeń 2024 r.		
		ogółem	kobiety	ogółem	kobiety	
1	DOBRODZIEŃ	132	73	153	88	21
2	GORZÓW ŚL.	150	86	103	76	-47
3	OLESNO	289	178	283	181	-6
4	PRASZKA	232	150	200	115	-32
5	RADŁÓW	67	44	90	50	23
6	RUDNIKI	142	73	149	80	7
7	ZĘBOWICE	67	49	76	47	9
OGÓLEM	POWIAT	1079	653	1054	637	-25

Wykres 1. Skala bezrobocia w okresie od stycznia 2023 r. do stycznia 2024 r.



Napływ i odpływ bezrobocia

W okresie od lutego 2023 r. do stycznia 2024 r. zarejestrowanych zostało 1591 bezrobotnych, w tym 873 kobiety. W tym samym czasie z ewidencji osób bezrobotnych wyłączono 1616 osób, w tym 889 kobiet.

Wykres 2. Napływ i odpływ bezrobotnych w okresie od lutego 2023 r. do stycznia 2024 r.

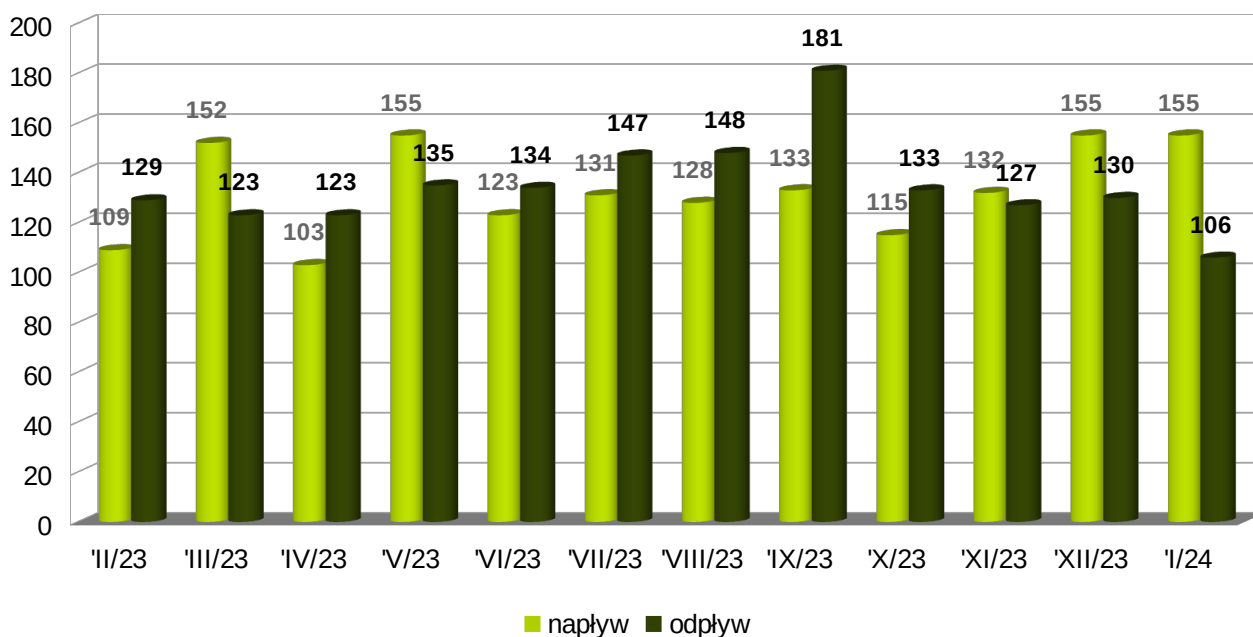


Tabela 2. Napływ i odpływ bezrobocia

Napływ	grudzień 2023	styczeń 2024	wzrost/ spadek
Liczba bezrobotnych zarejestrowanych w m-cu	155	155	0
w tym:			
- kobiety	92	83	-9
- poprzednio pracujący	140	142	2
- dotychczas niepracujący	15	13	-2
- zwolnieni z przyczyn dotyczących zakładu pracy	9	6	-3
- zamieszkali na wsi	80	95	15
- osoby w okresie do 12 m-cy od dnia ukończenia nauki	18	17	-1
- z prawem do zasiłku	27	36	9
- cudzoziemcy	3	2	-1
Odpływ	grudzień 2023	styczeń 2024	wzrost/ spadek
Liczba bezrobotnych wyłączonych z ewidencji	130	106	-24
w tym z powodu:			
- podjęcia pracy (w tym z ogółem):	93	64	-29
* prace interwencyjne	2	0	-2
* roboty publiczne	0	0	0
* otrzymania dotacji na rozpoczęcie dział. gospodarczej	9	0	-9
* w ramach refundacji kosztów zatrudnienia bezrobotnych	8	2	-6
* w ramach bonu na zasiedlenie	1	1	0
* w ramach dofinansowania wynagrodzenia za zatrudnienie bezrobotnego powyżej 50 roku życia	0	0	0
* podjęcie działalności gospodarczej	0	2	2
- rozpoczęcia szkolenia	0	0	0
- rozpoczęcia stażu	1	2	1
- rozpoczęcia pracy społecznie użytecznej	0	0	0
- odmowy bez uzasadnionej przyczyny przyjęcia propozycji odpowiedniej pracy	4	4	0
- niepotwierdzenie gotowości do pracy	16	11	-5
- dobrowolnej rezygnacji ze statusu bezrobotnego	4	4	0
- osiągnięcia wieku emerytalnego, nabycia praw emerytalnych lub rentowych	4	7	3
- nabycia praw do świadczenia przedemerytalnego	1	4	3

Osoby będące w szczególnej sytuacji na rynku pracy

Na koniec stycznia 2024 r. 905 osób, to bezrobotni będący w szczególnej sytuacji na rynku pracy. Do grupy tej należały następujące osoby:

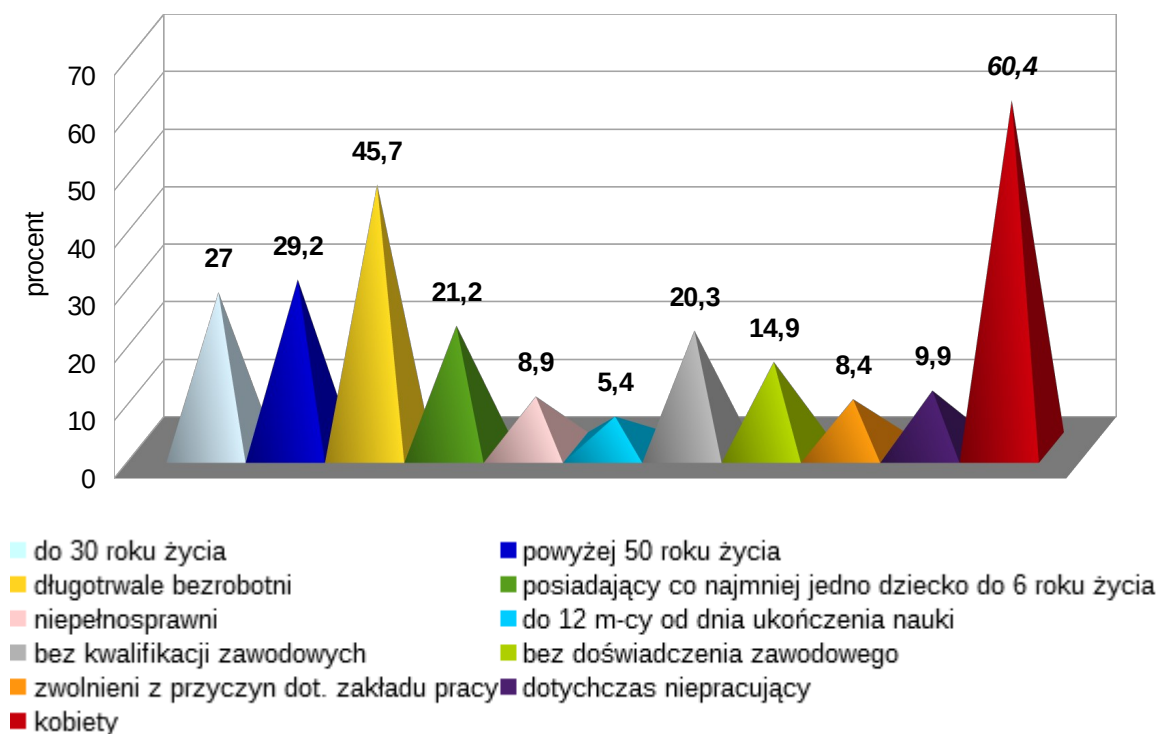
- do 30 roku życia – 285 osób, w tym 191 kobiet;
- w tym do 25 roku życia – 183 osoby, w tym 122 kobiety;
- długotrwale bezrobotne – 482 osoby, w tym 324 kobiety;
- powyżej 50 roku życia – 308 osób, w tym 129 kobiet;
- korzystające ze świadczeń z pomocy społecznej – 1 osoba, w tym 1 kobieta;
- posiadające co najmniej jedno dziecko do 6 roku życia – 224 osoby, w tym 204 kobiety;
- posiadające co najmniej jedno dziecko niepełnosprawne do 18 roku życia – 5 osób, w tym 5 kobiet;
- niepełnosprawni – 94 osoby, w tym 45 kobiet.

Wybrane kategorie bezrobotnych

W końcu stycznia 2024 r. w ewidencji bezrobotnych figurowały m. in.:

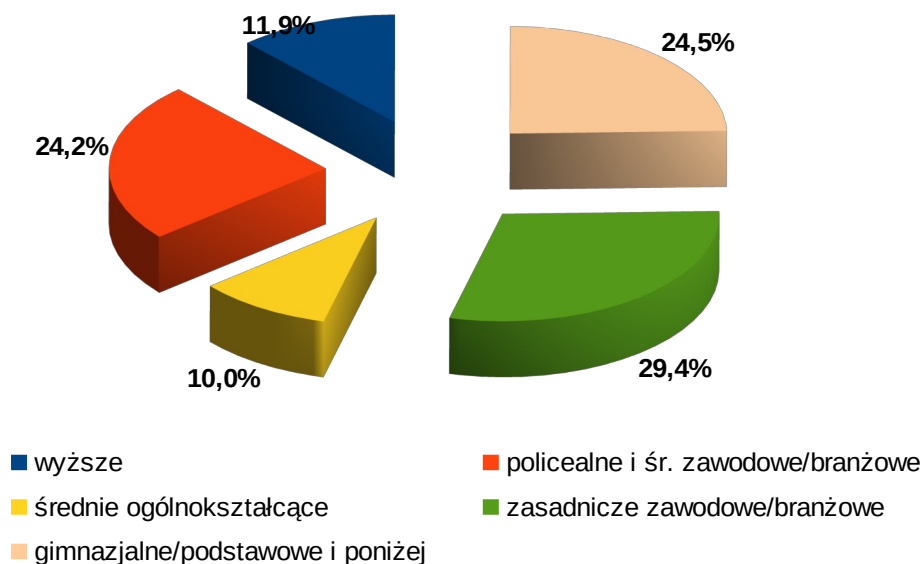
- osoby zamieszkałe na wsi – 653 osoby, w tym 404 kobiety;
- osoby w okresie do 12 m-cy od dnia ukończenia nauki – 57 osób, w tym 44 kobiety;
- cudzoziemcy – 11 osób, w tym 8 kobiet;
- osoby bez kwalifikacji zawodowych – 214 osób, w tym 132 kobiety;
- osoby bez doświadczenia zawodowego – 157 osób, w tym 113 kobiet;
- kobiety, które nie podjęły zatrudnienia po urodzeniu dziecka – 208 kobiet;
- osoby zwolnione z przyczyn dotyczących zakładu pracy – 89 osób, w tym 56 kobiet;
- osoby dotychczas niepracujące – 104 osoby, w tym 73 kobiety.

Wykres 3. Procentowy udział wybranych kategorii bezrobotnych w stosunku do ogółu bezrobotnych na koniec stycznia 2024 roku

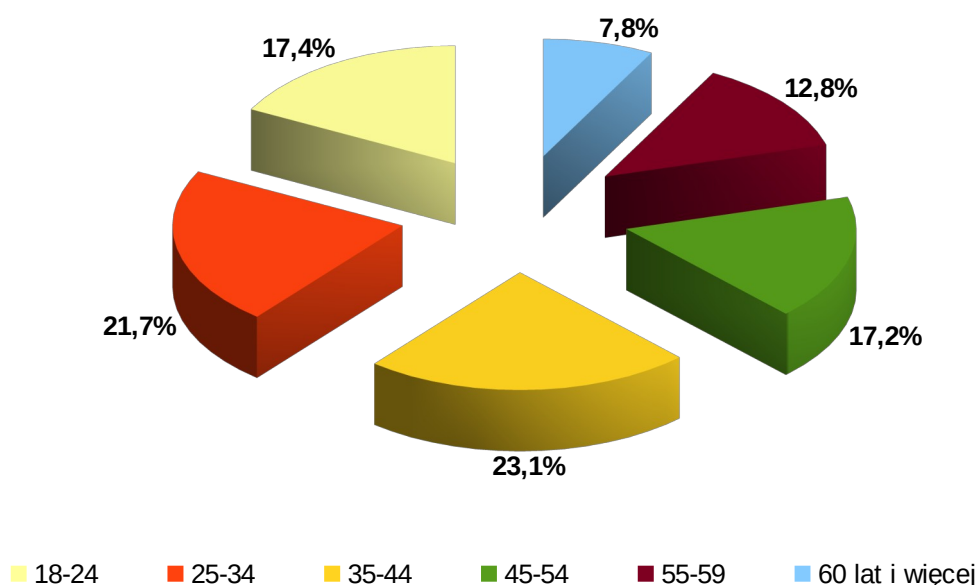


Wykształcenie i wiek

Wykres 4. Poziom wykształcenia bezrobotnych na koniec stycznia 2024 r.



Wykres 5. Procentowy udział bezrobotnych według wieku na koniec stycznia 2024 r.



Poszukujący pracy

Na dzień 31.01.2024 r. zarejestrowanych było 18 poszukujących pracy, w tym 6 kobiet. Z ogólnej liczby 13 osób (w tym 4 kobiety) to niepełnosprawni niepozostający w zatrudnieniu. Poszukujący pracy zarejestrowani w Powiatowym Urzędzie Pracy w Oleśnie to najczęściej osoby z Europejskiego Obszaru Gospodarczego lub Szwajcarii, zarejestrowane w celu pobierania zasiłku dla bezrobotnych, do którego nabyły prawo w innym niż Polska kraju członkowskim (na podstawie przepisów o koordynacji systemów zabezpieczenia społecznego w UE), osoby posiadające rentę z tytułu niezdolności do pracy, gospodarstwo rolne lub inne przychody w wysokości przekraczającej połowę minimalnego wynagrodzenia za pracę.

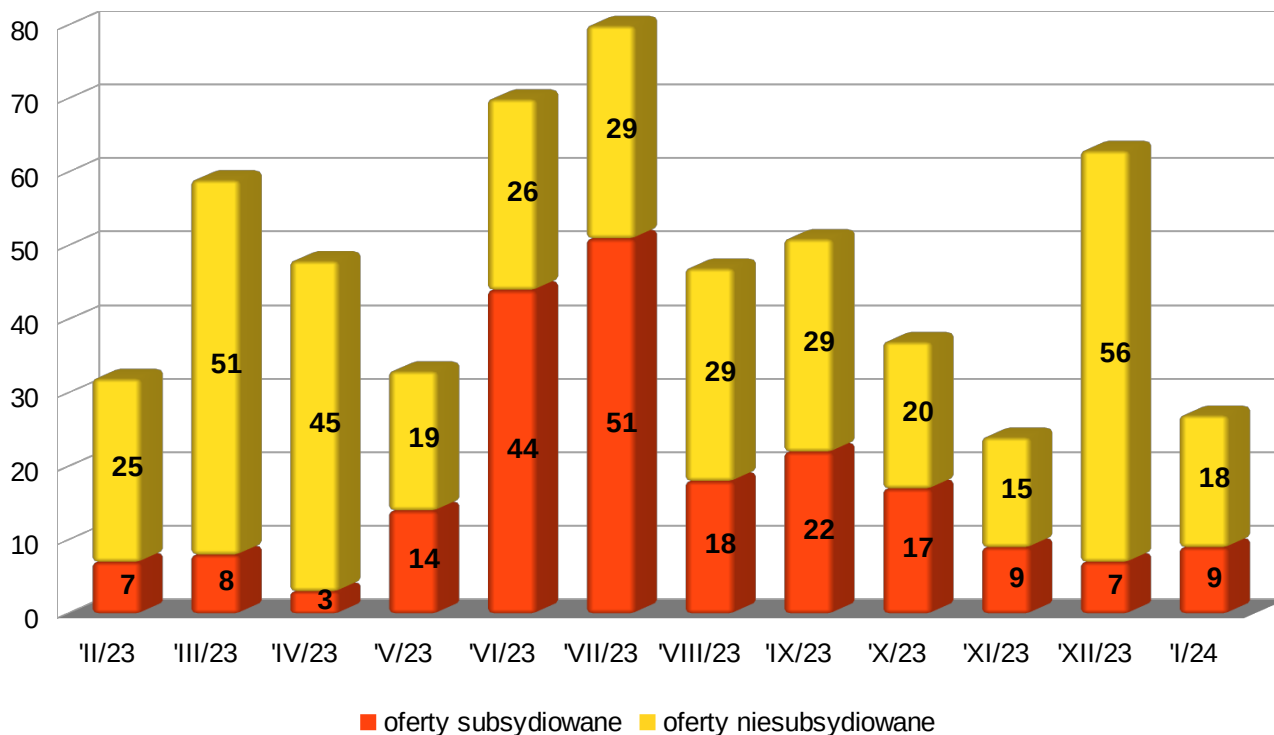
Dodatki aktywizacyjne

W styczniu 2024 r. 4 osoby (w tym 3 kobiety) nabyły uprawnienia do dodatku aktywizacyjnego w wyniku podjęcia zatrudnienia z własnej inicjatywy. W końcu miesiąca uprawnionych do jego pobierania było 9 osób, w tym 4 kobiety.

Oferty pracy

W styczniu 2024 r. pozyskano 27 ofert pracy z terenu powiatu oleskiego. Najwięcej ofert zgłoszonych zostało w gminie Olesno – 20 ofert, Gorzów Śl. – 4 oferty i Rudniki – 2 oferty.

Wykres 6. Udział ofert subsydiowanych i niesubsydiowanych z terenu powiatu oleskiego w okresie od lutego 2023 r. do stycznia 2024 r.



Oferty pracy subsydiowane – to oferty np. stażu, prac interwencyjnych, robót publicznych, których koszty zatrudnienia pracownika nie ponosi pracodawca, tylko są one pokrywane lub częściowo refundowane przez urząd pracy.

Wykres 7. Liczba zgłaszanych stanowisk pracy według najczęstszych zawodów w okresie od lutego 2023 r. do stycznia 2024 r.

