



INFORMACJA SYGNALNA O SYTUACJI NA RYNKU PRACY POWIATU OLESKIEGO WRZESIEŃ 2024



Poziom bezrobocia

Liczba bezrobotnych zarejestrowanych na koniec września 2024 r. wynosiła 972, z czego większość stanowiły kobiety: 569 osób (w porównaniu do sierpnia 2024 r. liczba kobiet wzrosła o 1 osobę), których udział w ogólnej liczbie bezrobotnych w naszym powiecie wyniósł 58,5%. W porównaniu do wcześniejszego miesiąca liczba bezrobotnych ogółem wzrosła o 16 osób.

W odniesieniu do sierpnia 2024 r. odnotowaliśmy wzrost ogólnej liczby zarejestrowanych bezrobotnych w 4 z 7 gmin powiatu: Radłów o 14,7%, Dobrodzień – 4,7%, Zębówice – 3,5% i Olesno – 1,2%. W dwóch gminach nastąpił spadek: Gorzów Śl. o 2,6% i Rudniki – 1,3%. W gminie Praszka poziom bezrobocia pozostał na tym samym poziomie.

Największy udział w ogólnej liczbie bezrobotnych miały osoby z gminy Olesno – 254 osoby tj. 26,1% ogółu bezrobotnych, gdzie liczba bezrobotnych w porównaniu do sierpnia 2024 r. wzrosła o 3 osoby. Jednak największy współczynnik bezrobocia wystąpił na terenie gminy Rudniki i wyniósł 3,4%, najmniejszy natomiast posiadała gmina Dobrodzień – 2,4%.

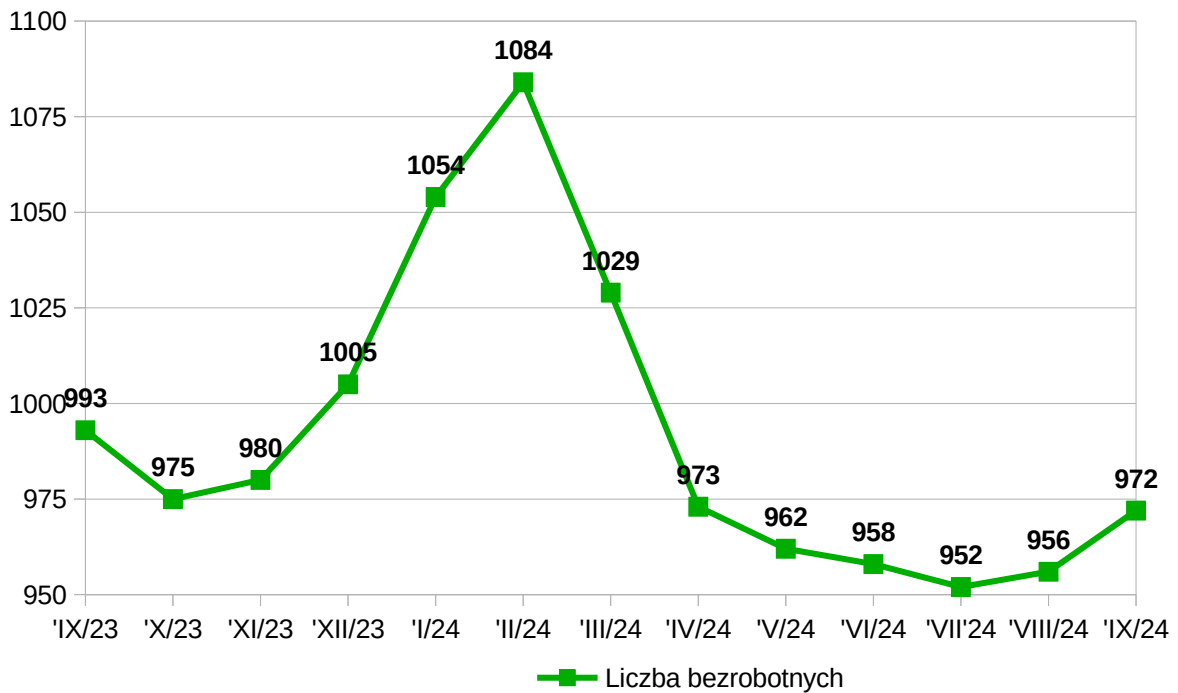
Stopa bezrobocia i liczba bezrobotnych w tys. na koniec sierpnia 2024 r.:

- w powiecie oleskim - 4,3% - 1,0 tys.,
- w woj. opolskim - 5,7% - 19,6 tys.,
- w kraju - 5,0% - 772,3 tys.

Tabela 1. Wielkość bezrobocia wg gmin.

Lp.	Gmina	Zarejestrowani bezrobotni				Wzrost / spadek ogółem
		wrzesień 2023 r.		wrzesień 2024 r.		
		ogółem	kobiety	ogółem	kobiety	
1	DOBRODZIEŃ	134	73	133	81	-1
2	GORZÓW ŚL.	107	76	111	68	4
3	OLESNO	281	165	254	152	-27
4	PRASZKA	191	120	189	112	-2
5	RADŁÓW	74	50	78	43	4
6	RUDNIKI	137	76	148	71	11
7	ZĘBOWICE	69	50	59	42	-10
OGÓLEM	POWIAT	993	610	972	569	-21

Wykres 1. Skala bezrobocia w okresie od września 2023 r. do września 2024 r.



Napływ i odpływ bezrobocia

W okresie od października 2023 r. do września 2024 r. zarejestrowanych zostało 1495 bezrobotnych, w tym 794 kobiety. W tym samym czasie z ewidencji osób bezrobotnych wyłączono 1516 osób, w tym 835 kobiet.

Wykres 2. Napływ i odpływ bezrobotnych w okresie od października 2023 r. do września 2024 r.

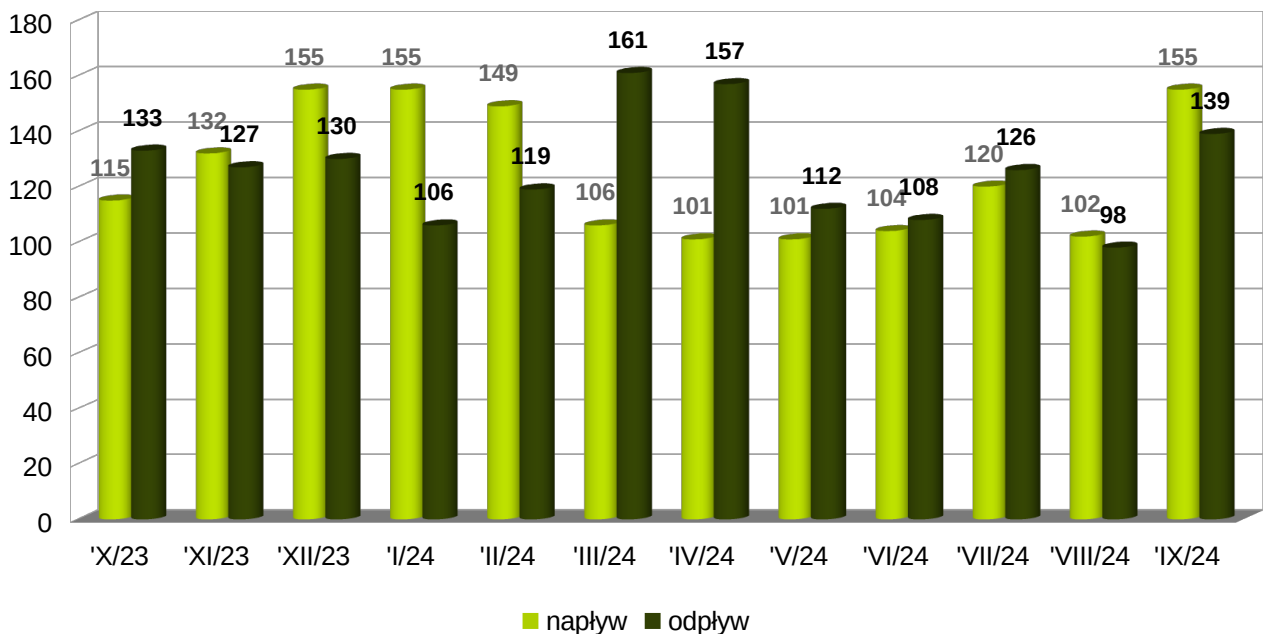


Tabela 2. Napływ i odpływ bezrobocia

Napływ	sierpień 2024	wrzesień 2024	wzrost/ spadek
Liczba bezrobotnych zarejestrowanych	102	155	53
w tym:			
- kobiety	62	85	23
- poprzednio pracujący	91	131	40
- dotychczas niepracujący	11	24	13
- zwolnieni z przyczyn dotyczących zakładu pracy	7	6	-1
- zamieszkali na wsi	73	100	27
- osoby w okresie do 12 m-cy od dnia ukończenia nauki	12	35	23
- z prawem do zasiłku	23	43	20
- cudzoziemcy	2	2	0
Odpływ	sierpień 2024	wrzesień 2024	wzrost/ spadek
Liczba bezrobotnych wyłączonych z ewidencji	98	139	41
w tym z powodu:			
- podjęcia pracy (w tym z ogółem):	52	79	27
* prace interwencyjne	2	6	4
* roboty publiczne	1	2	1
* otrzymania dotacji na rozpoczęcie dział. gospodarczej	1	0	-1
* w ramach refundacji kosztów zatrudnienia bezrobotnych	2	1	-1
* w ramach bonu na zasiedlenie	0	0	0
* w ramach dofinansowania wynagrodzenia za zatrudnienie bezrobotnego powyżej 50 roku życia	0	0	0
* podjęcie działalności gospodarczej	1	2	1
- rozpoczęcia szkolenia	2	3	1
- rozpoczęcia stażu	7	6	-1
- rozpoczęcia pracy społecznie użytecznej	0	1	1
- odmowy bez uzasadnionej przyczyny przyjęcia propozycji odpowiedniej pracy	2	4	2
- niepotwierdzenie gotowości do pracy	15	30	15
- dobrowolnej rezygnacji ze statusu bezrobotnego	4	4	0
- osiągnięcia wieku emerytalnego, nabycia praw emerytalnych lub rentowych	4	1	-3
- nabycia praw do świadczenia przedemerytalnego	3	0	-3

Osoby będące w szczególnej sytuacji na rynku pracy

Na koniec września 2024 r. 846 osób, to bezrobotni będący w szczególnej sytuacji na rynku pracy. Do grupy tej należały następujące osoby:

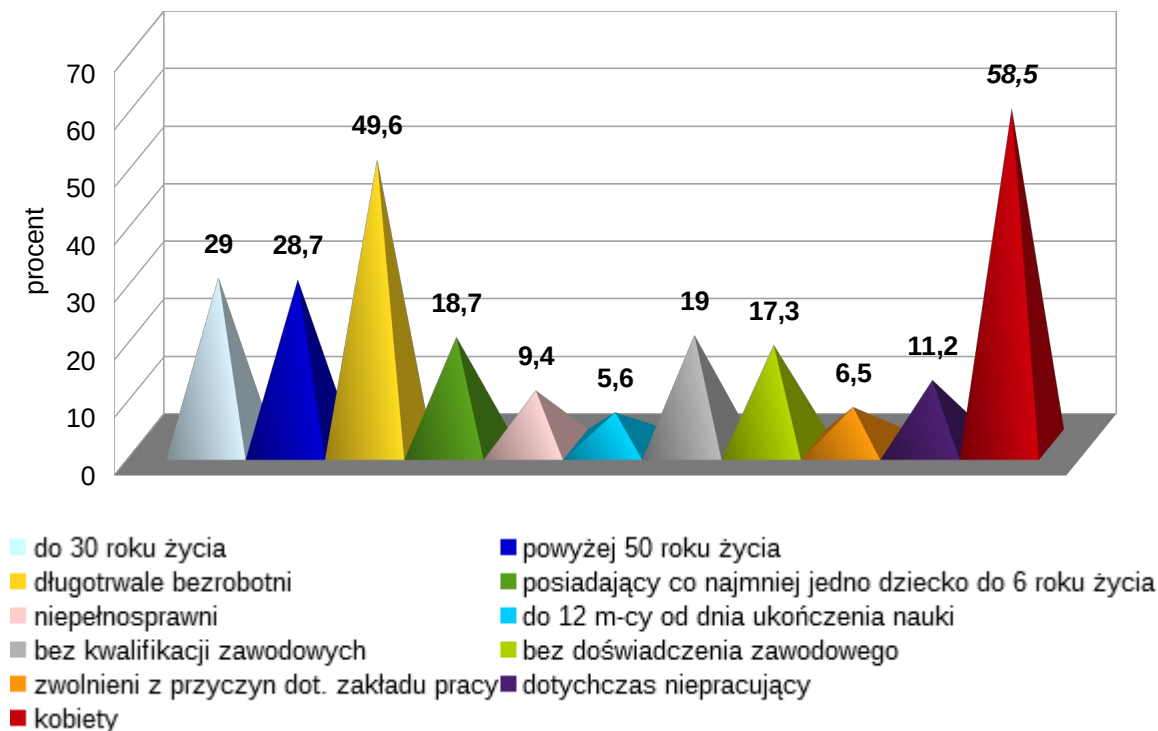
- do 30 roku życia – 282 osoby, w tym 177 kobiet;
- w tym do 25 roku życia – 179 osób, w tym 110 kobiet;
- długotrwale bezrobotne – 482 osoby, w tym 315 kobiet;
- powyżej 50 roku życia – 279 osób, w tym 103 kobiety;
- korzystające ze świadczeń z pomocy społecznej – 1 osoba, w tym 1 kobieta;
- posiadające co najmniej jedno dziecko do 6 roku życia – 182 osoby, w tym 169 kobiet;
- posiadające co najmniej jedno dziecko niepełnosprawne do 18 roku życia – 6 osób, w tym 5 kobiet;
- niepełnosprawni – 91 osób, w tym 44 kobiety.

Wybrane kategorie bezrobotnych

W końcu września 2024 r. w ewidencji bezrobotnych figurowały m. in.:

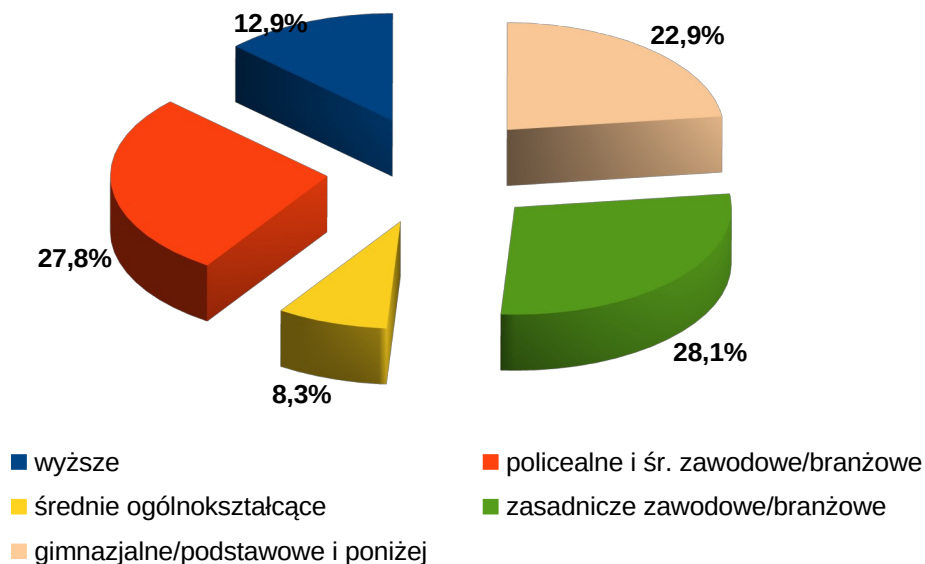
- osoby zamieszkałe na wsi – 621 osób, w tym 361 kobiet;
- osoby w okresie do 12 m-cy od dnia ukończenia nauki – 54 osoby, w tym 29 kobiet;
- cudzoziemcy – 12 osób, w tym 9 kobiet;
- osoby bez kwalifikacji zawodowych – 185 osób, w tym 110 kobiet;
- osoby bez doświadczenia zawodowego – 168 osób, w tym 117 kobiet;
- kobiety, które nie podjęły zatrudnienia po urodzeniu dziecka – 179 kobiet;
- osoby zwolnione z przyczyn dotyczących zakładu pracy – 63 osoby, w tym 36 kobiet;
- osoby dotychczas niepracujące – 109 osób, w tym 76 kobiet.

Wykres 3. Procentowy udział wybranych kategorii bezrobotnych w stosunku do ogółu bezrobotnych na koniec września 2024 roku

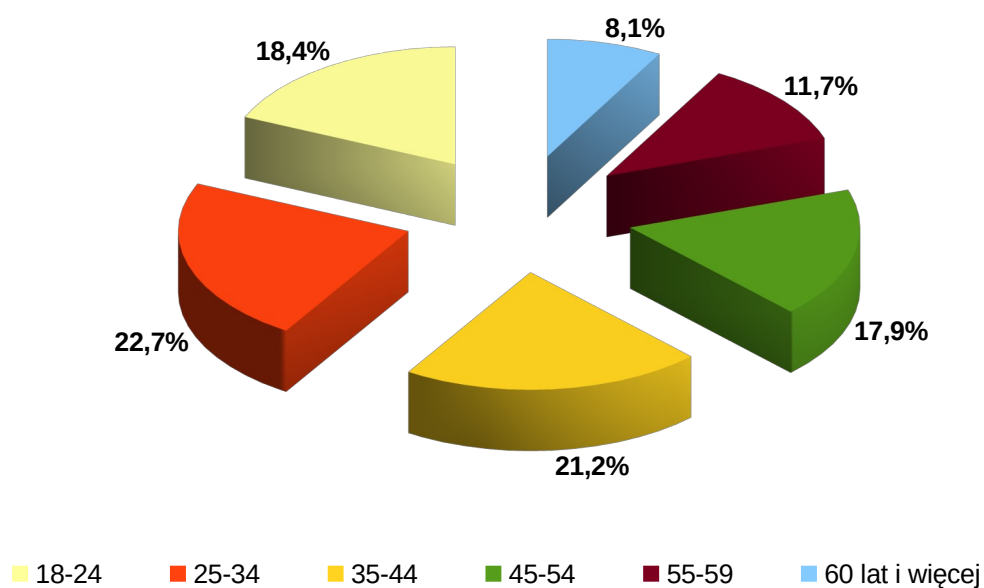


Wykształcenie i wiek

Wykres 4. Poziom wykształcenia bezrobotnych na koniec września 2024 r.



Wykres 5. Procentowy udział bezrobotnych według wieku na koniec września 2024 r.



Poszukujący pracy

Na dzień 30.09.2024 r. zarejestrowanych było 29 poszukujących pracy, w tym 11 kobiet. Z ogólnej liczby 10 osób (w tym 4 kobiety) to niepełnosprawni niepozostający w zatrudnieniu. Poszukujący pracy zarejestrowani w Powiatowym Urzędzie Pracy w Oleśnie to najczęściej osoby z Europejskiego Obszaru Gospodarczego lub Szwajcarii, zarejestrowane w celu pobierania zasiłku dla bezrobotnych, do którego nabyły prawo w innym niż Polska kraju członkowskim (na podstawie przepisów o koordynacji systemów zabezpieczenia społecznego w UE), osoby posiadające rentę z tytułu niezdolności do pracy, gospodarstwo rolne lub inne przychody w wysokości przekraczającej połowę minimalnego wynagrodzenia za pracę.

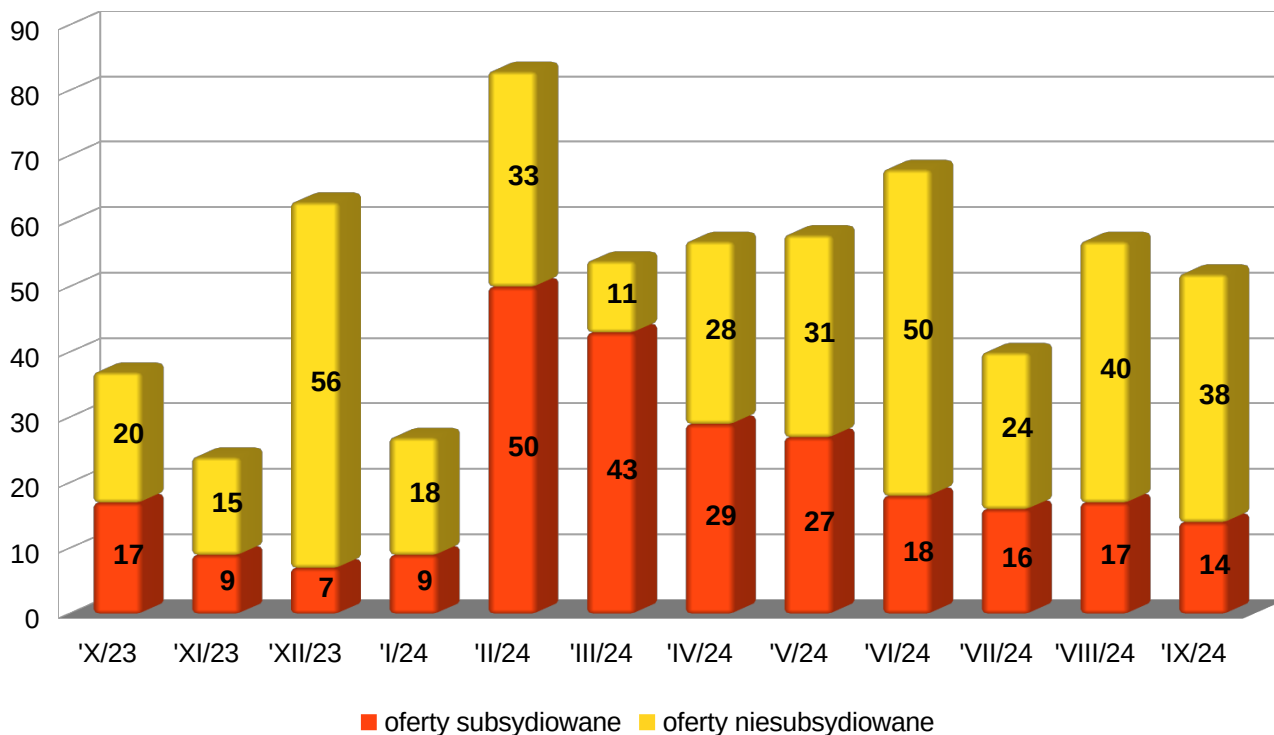
Dodatki aktywizacyjne

We wrześniu 2024 r. 7 osób (w tym 6 kobiet) nabyło uprawnienia do dodatku aktywizacyjnego w wyniku podjęcia zatrudnienia z własnej inicjatywy. W końcu miesiąca uprawnionych do jego pobierania było 15 osób, w tym 8 kobiet.

Oferty pracy

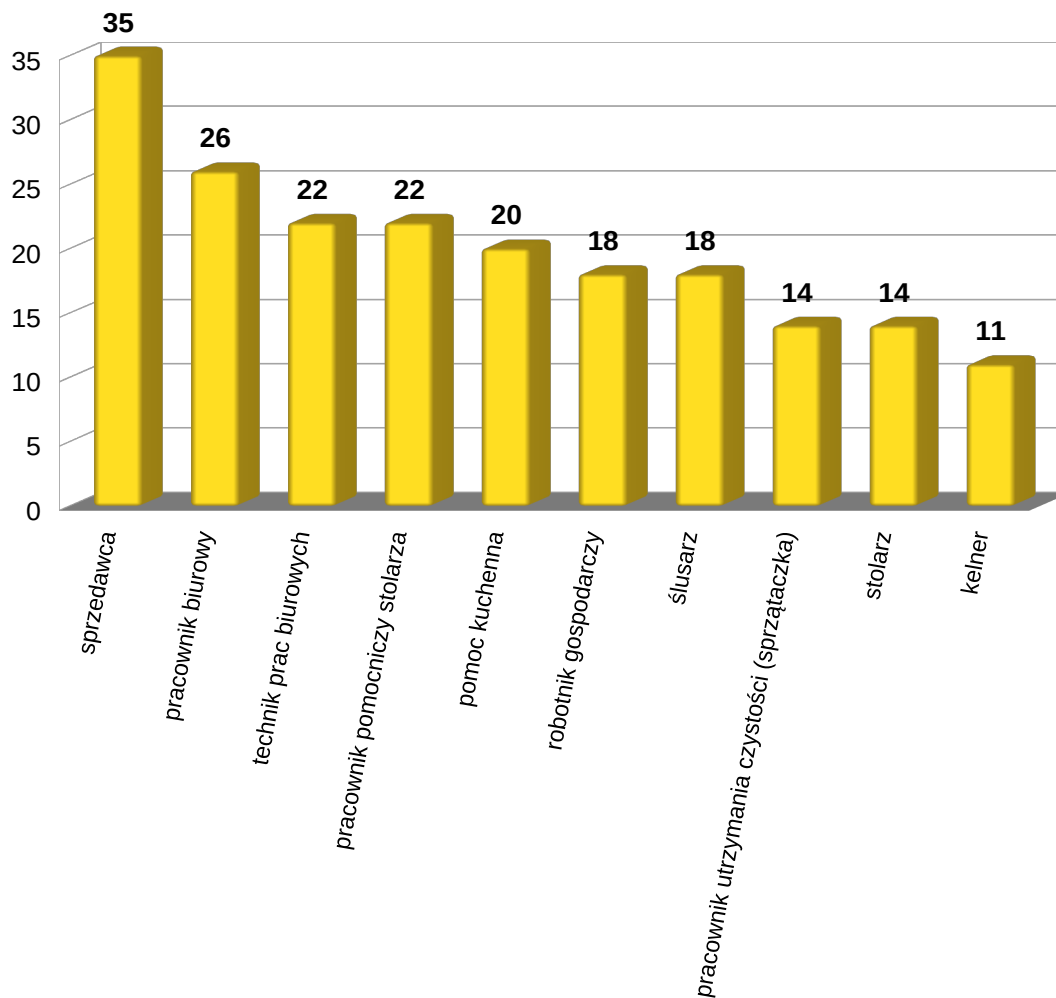
We wrześniu 2024 r. pozyskano 52 oferty pracy z terenu powiatu oleskiego. Najwięcej ofert zgłoszonych zostało w gminach: Olesno – 28 ofert i Dobrodzień – 11 ofert.

Wykres 6. Udział ofert subsydiowanych i niesubsydiowanych z terenu powiatu oleskiego w okresie od października 2023 r. do września 2024 r.



Oferty pracy subsydiowane – to oferty np. stażu, prac interwencyjnych, robót publicznych, których koszty zatrudnienia pracownika nie ponosi pracodawca, tylko są one pokrywane lub częściowo refundowane przez urząd pracy.

Wykres 7. Liczba zgłaszanych stanowisk pracy według najczęstszych zawodów w okresie od października 2023 r. do września 2024 r.



Szkolenia

We wrześniu 2024 r. zorganizowane zostały następujące szkolenia:

- kwalifikacja wstępna przyspieszona D, D+E do przewozu osób, w którym wzięł udział 1 mężczyzna,
- operator wózków jezdniowych podnośnikowych, w którym wzięł udział 1 mężczyzna,
- kurs dla kandydatów na księgowego, w którym wzięła udział 1 kobieta.