



INFORMACJA SYGNALNA O SYTUACJI NA RYNKU PRACY POWIATU OLESKIEGO GRUDZIEŃ 2024



Poziom bezrobocie

Liczba bezrobotnych zarejestrowanych na koniec grudnia 2024 r. wynosiła 1028, z czego większość stanowiły kobiety: 593 osoby (w porównaniu do listopada 2024 r. liczba kobiet wzrosła o 15 osób), których udział w ogólnej liczbie bezrobotnych w naszym powiecie wyniósł 57,7%. W porównaniu do wcześniejszego miesiąca liczba bezrobotnych ogółem wzrosła o 28 osób.

W odniesieniu do listopada 2024 r. odnotowaliśmy wzrost ogólnej liczby zarejestrowanych bezrobotnych w 5 z 7 gmin powiatu: Praszka o 6,6%, Olesno – 4,0%, Dobrodzień – 3,9%, Gorzów Śl. – 1,8% i Rudniki – 1,4%. W pozostałych gminach nastąpił spadek: Radłów – 5,1%, Zębowice – 1,4%.

Największy udział w ogólnej liczbie bezrobotnych miały osoby z gminy Olesno – 260 osób tj. 25,3% ogółu bezrobotnych, gdzie liczba bezrobotnych w porównaniu do listopada 2024 r. wzrosła o 10 osób. Jednak największy współczynnik bezrobocia wystąpił na terenie gminy Rudniki i wyniósł 3,4%, najmniejszy natomiast posiadała gmina Olesno – 2,5%.

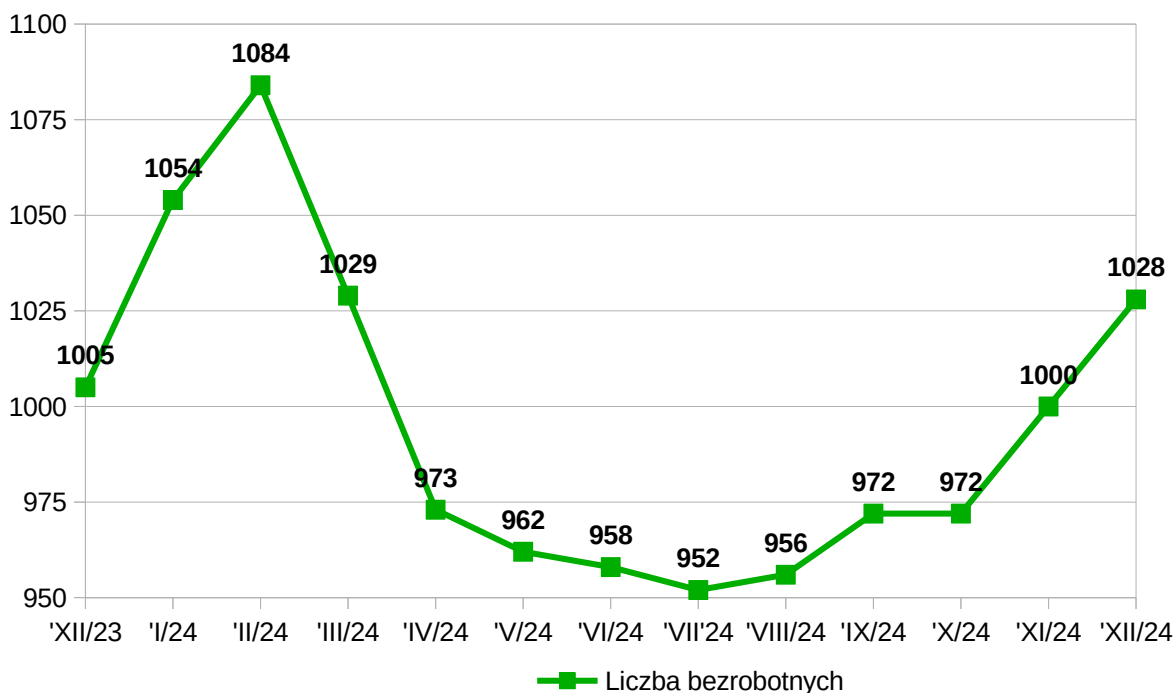
Stopa bezrobocia i liczba bezrobotnych w tys. na koniec listopada 2024 r.:

- w powiecie oleskim - 4,5% - 1,0 tys.,
- w woj. opolskim - 5,7% - 19,6 tys.,
- w kraju - 5,0% - 774,5 tys.

Tabela 1. Wielkość bezrobocia wg gmin.

Lp.	Gmina	Zarejestrowani bezrobotni				Wzrost / spadek ogółem
		grudzień 2023 r.		grudzień 2024 r.		
		ogółem	kobiety	ogółem	kobiety	
1	DOBRODZIEŃ	141	82	158	85	17
2	GORZÓW ŚL.	111	80	110	71	-1
3	OLESNO	271	173	260	157	-11
4	PRASZKA	187	108	209	120	22
5	RADŁÓW	87	54	75	43	-12
6	RUDNIKI	135	70	148	68	13
7	ZĘBOWICE	73	46	68	49	-5
OGÓLEM	POWIAT	1005	613	1028	593	23

Wykres 1. Skala bezrobocia w okresie od grudnia 2023 r. do grudnia 2024 r.



Napływ i odpływ bezrobocia

W okresie od stycznia 2024 r. do grudnia 2024 r. zarejestrowanych zostało 1517 bezrobotnych, w tym 797 kobiety. W tym samym czasie z ewidencji osób bezrobotnych wyłączono 1494 osoby, w tym 817 kobiet.

Wykres 2. Napływ i odpływ bezrobotnych w okresie od stycznia 2024 r. do grudnia 2024 r.

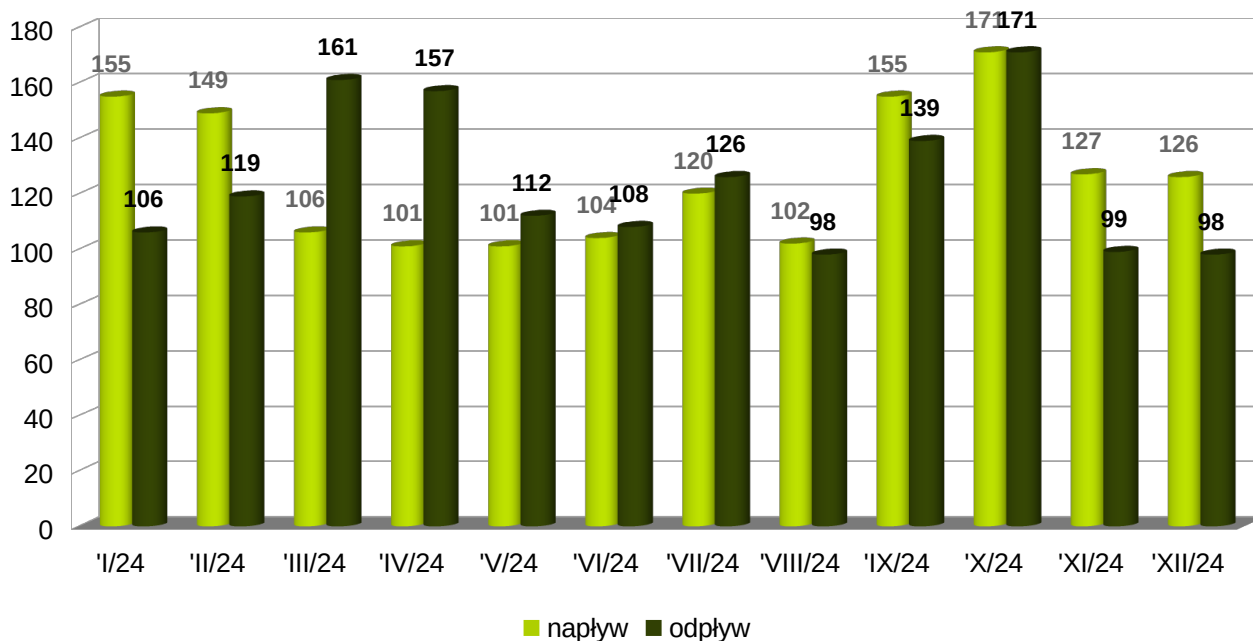


Tabela 2. Napływ i odpływ bezrobocia

Napływ	listopad 2024	grudzień 2024	wzrost/ spadek
Liczba bezrobotnych zarejestrowanych	127	126	-1
w tym:			
- kobiety	62	66	4
- poprzednio pracujący	117	114	-3
- dotychczas niepracujący	10	12	2
- zwolnieni z przyczyn dotyczących zakładu pracy	14	7	-7
- zamieszkali na wsi	78	84	6
- osoby w okresie do 12 m-cy od dnia ukończenia nauki	18	14	-4
- z prawem do zasiłku	35	31	-4
- cudzoziemcy	2	3	1
Odpływ	listopad 2024	grudzień 2024	wzrost/ spadek
Liczba bezrobotnych wyłączonych z ewidencji	99	98	-1
w tym z powodu:			
- podjęcia pracy (w tym z ogółem):	79	59	-20
* prace interwencyjne	3	0	-3
* roboty publiczne	3	0	-3
* otrzymania dotacji na rozpoczęcie dział. gospodarczej	6	11	5
* w ramach refundacji kosztów zatrudnienia bezrobotnych	0	1	1
* w ramach bonu na zasiedlenie	0	0	0
* w ramach dofinansowania wynagrodzenia za zatrudnienie bezrobotnego powyżej 50 roku życia	0	0	0
* podjęcie działalności gospodarczej	1	0	-1
- rozpoczęcia szkolenia	0	0	0
- rozpoczęcia stażu	3	0	-3
- rozpoczęcia pracy społecznie użytecznej	0	0	0
- odmowy bez uzasadnionej przyczyny przyjęcia propozycji odpowiedniej pracy	0	1	1
- niepotwierdzenie gotowości do pracy	7	19	12
- dobrowolnej rezygnacji ze statusu bezrobotnego	5	5	0
- osiągnięcia wieku emerytalnego, nabycia praw emerytalnych lub rentowych	1	6	5
- nabycia praw do świadczenia przedemerytalnego	0	1	1

Osoby będące w szczególnej sytuacji na rynku pracy

Na koniec grudnia 2024 r. 872 osoby, to bezrobotni będący w szczególnej sytuacji na rynku pracy. Do grupy tej należały następujące osoby:

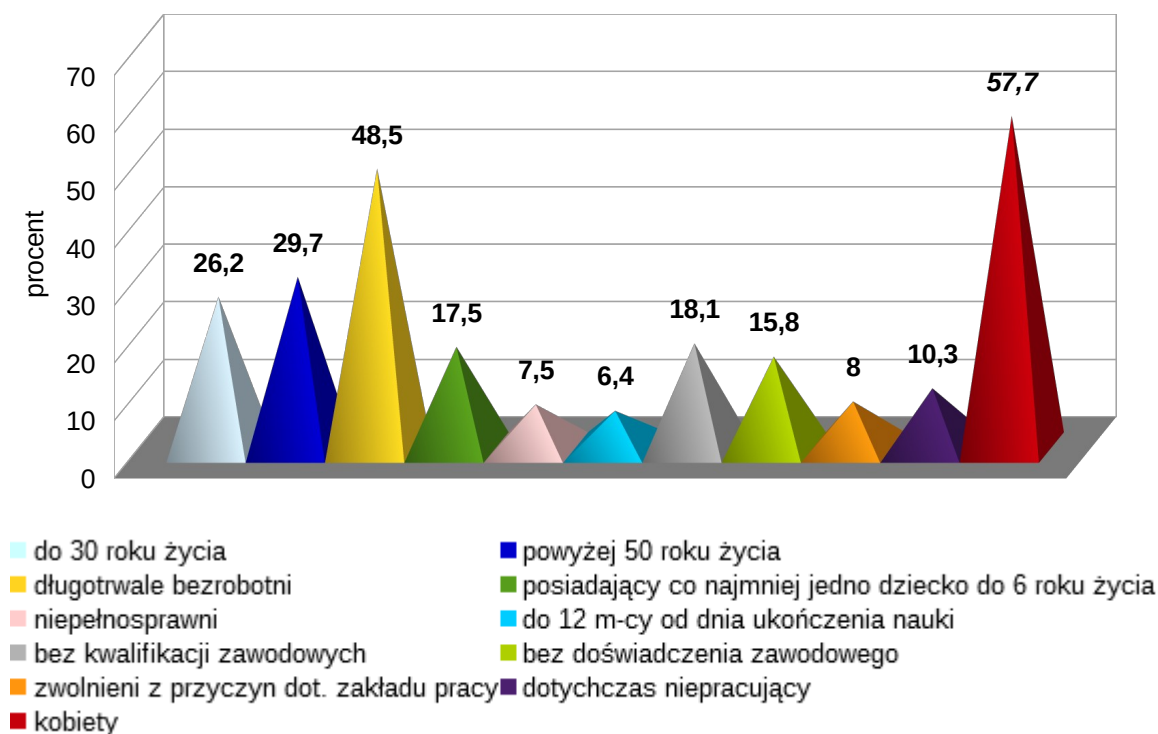
- do 30 roku życia – 269 osób, w tym 178 kobiet;
- w tym do 25 roku życia – 175 osób, w tym 111 kobiet;
- długotrwale bezrobotne – 499 osób, w tym 320 kobiet;
- powyżej 50 roku życia – 305 osób, w tym 115 kobiet;
- korzystające ze świadczeń z pomocy społecznej – 1 osoba, w tym 1 kobieta;
- posiadające co najmniej jedno dziecko do 6 roku życia – 180 osób, w tym 162 kobiety;
- posiadające co najmniej jedno dziecko niepełnosprawne do 18 roku życia – 4 osoby, w tym 3 kobiety;
- niepełnosprawni – 77 osób, w tym 36 kobiet.

Wybrane kategorie bezrobotnych

W końcu grudnia 2024 r. w ewidencji bezrobotnych figurowały m. in.:

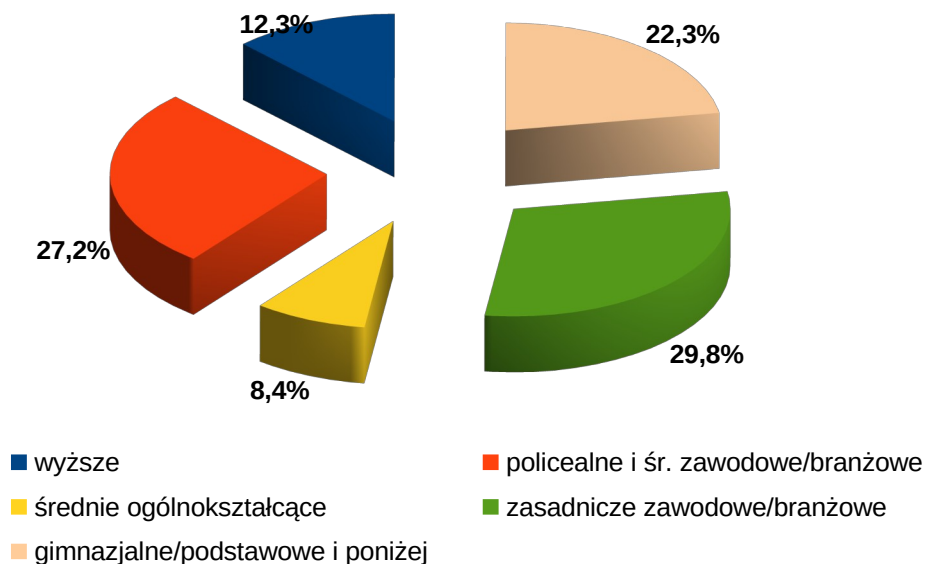
- osoby zamieszkałe na wsi – 664 osoby, w tym 383 kobiety;
- osoby w okresie do 12 m-cy od dnia ukończenia nauki – 66 osób, w tym 39 kobiet;
- cudzoziemcy – 15 osób, w tym 12 kobiet;
- osoby bez kwalifikacji zawodowych – 186 osób, w tym 107 kobiet;
- osoby bez doświadczenia zawodowego – 162 osoby, w tym 112 kobiet;
- kobiety, które nie podjęły zatrudnienia po urodzeniu dziecka – 180 kobiet;
- osoby zwolnione z przyczyn dotyczących zakładu pracy – 82 osoby, w tym 41 kobiet;
- osoby dotychczas niepracujące – 106 osób, w tym 77 kobiet.

Wykres 3. Procentowy udział wybranych kategorii bezrobotnych w stosunku do ogółu bezrobotnych na koniec grudnia 2024 roku

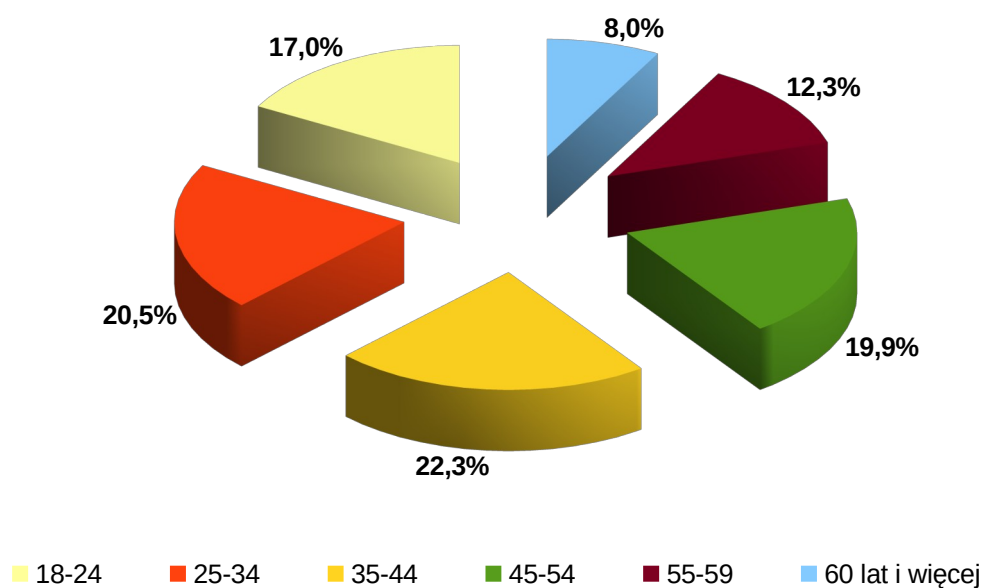


Wykształcenie i wiek

Wykres 4. Poziom wykształcenia bezrobotnych na koniec grudnia 2024 r.



Wykres 5. Procentowy udział bezrobotnych według wieku na koniec grudnia 2024 r.



Poszukujący pracy

Na dzień 31.12.2024 r. zarejestrowanych było 26 poszukujących pracy, w tym 9 kobiet. Z ogólnej liczby 9 osób (w tym 3 kobiety) to niepełnosprawni niepozostający w zatrudnieniu. Poszukujący pracy zarejestrowani w Powiatowym Urzędzie Pracy w Oleśnie to najczęściej osoby z Europejskiego Obszaru Gospodarczego lub Szwajcarii, zarejestrowane w celu pobierania zasiłku dla bezrobotnych, do którego nabyły prawo w innym niż Polska kraju członkowskim (na podstawie przepisów o koordynacji systemów zabezpieczenia społecznego w UE), osoby posiadające rentę z tytułu niezdolności do pracy, gospodarstwo rolne lub inne przychody w wysokości przekraczającej połowę minimalnego wynagrodzenia za pracę.

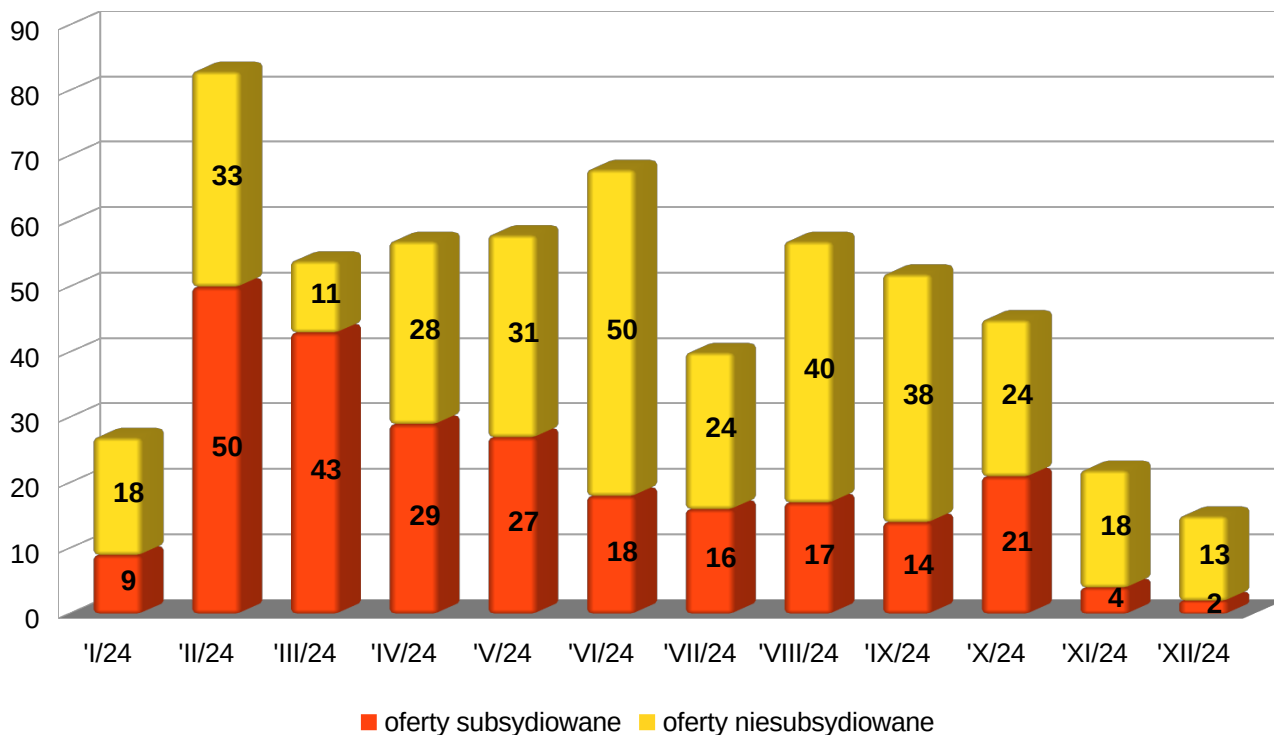
Dodatki aktywizacyjne

W grudniu 2024 r. 7 osób (w tym 3 kobiety) nabyło uprawnienia do dodatku aktywizacyjnego w wyniku podjęcia zatrudnienia z własnej inicjatywy. W końcu miesiąca uprawnionych do jego pobierania było 20 osób, w tym 7 kobiet.

Oferty pracy

W grudniu 2024 r. pozyskano 15 ofert pracy z terenu powiatu oleskiego. Najwięcej ofert zgłoszonych zostało w gminie Olesno – 8 ofert.

Wykres 6. Udział ofert subsydiowanych i niesubsydiowanych z terenu powiatu oleskiego w okresie od stycznia 2024 r. do grudnia 2024 r.



Oferty pracy subsydiowane – to oferty np. stażu, prac interwencyjnych, robót publicznych, których koszty zatrudnienia pracownika nie ponosi pracodawca, tylko są one pokrywane lub częściowo refundowane przez urząd pracy.

Wykres 7. Liczba zgłaszanych stanowisk pracy według najczęstszych zawodów w okresie od stycznia 2024 r. do grudnia 2024 r.

