



INFORMACJA SYGNALNA O SYTUACJI NA RYNKU PRACY POWIATU OLESKIEGO WRZESIEŃ 2016



Poziom bezrobocie

Liczba bezrobotnych zarejestrowanych na koniec września 2016 r. wynosiła 1528, z czego 60,1% to kobiety. Ich liczba stanowiła 918. W porównaniu do sierpnia 2016 r. liczba bezrobotnych ogółem spadła o 5 osób, natomiast liczba bezrobotnych kobiet wzrosła o 6 osób.

W porównaniu do sierpnia 2016 r. odnotowaliśmy wzrost ogólnej liczby zarejestrowanych bezrobotnych w 5 z 7 gmin powiatu: Dobrodzień o 4,1%, Olesno – 2,1%, Radłów – 7,5%, Rudniki – 0,4% i Zębowice – 4,7%. Spadek nastąpił w gminach: Gorzów Śl. - 10,2% i Praszka – 4,9%.

Największy udział w ogólnej liczbie bezrobotnych mają osoby z gminy Olesno – 380 osób tj. 24,9% ogółu bezrobotnych, gdzie liczba bezrobotnych w porównaniu do sierpnia 2016 r. wzrosła o 8 osób. Jednak największy współczynnik bezrobocia wystąpił na terenie gminy Rudniki i stanowił 4,6%, najmniejszy natomiast posiadała gmina Olesno i wynosił on 3,3%.

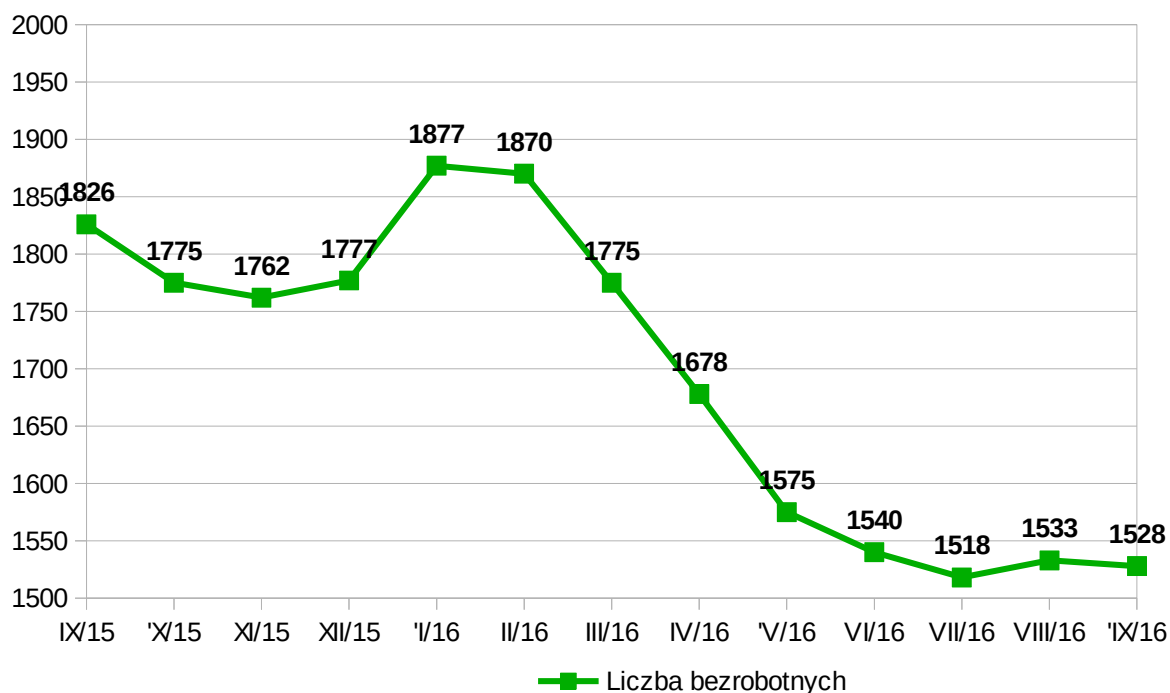
Stopa bezrobocia i liczba bezrobotnych w tys. na koniec sierpnia 2016 r. kształtowała się następująco:

- w powiecie oleskim - 6,5 % - 1,5 tys.,
- w woj. opolskim - 9,0 % - 31,9 tys.,
- w kraju - 8,5 % - 1346,9 tys.

Tabela 1. Wielkość bezrobocia wg gmin.

Tabela 1. Wiekowość bezrobotnych wg gmin.						
Lp.	Gmina	Zarejestrowani bezrobotni				Wzrost / spadek ogółem
		wrzesień 2015 r.		wrzesień 2016 r.		
		ogółem	kobiety	ogółem	kobiety	
1	DOBRODZIEŃ	232	153	226	146	- 6
2	GORZÓW ŚL.	234	145	158	89	- 76
3	OLESNO	476	263	380	216	- 96
4	PRASZKA	384	224	326	188	- 58
5	RADŁÓW	128	82	115	86	- 13
6	RUDNIKI	261	125	234	133	- 27
7	ZĘBOWICE	111	80	89	60	- 22
OGÓŁEM	POWIAT	1826	1072	1528	918	- 298

Wykres 1. Skala bezrobocia w okresie od września 2015 r. do września 2016 r.



Napływ i odpływ bezrobocia

W okresie od października 2015 r. do września 2016 r. zarejestrowanych zostało 2870 bezrobotnych, w tym 1373 kobiety. W tym samym czasie z ewidencji osób bezrobotnych wyłączono 3168 osób, w tym 1527 kobiet.

Wykres 2. Napływ i odpływ bezrobotnych w okresie od października 2015 r. do września 2016 r.

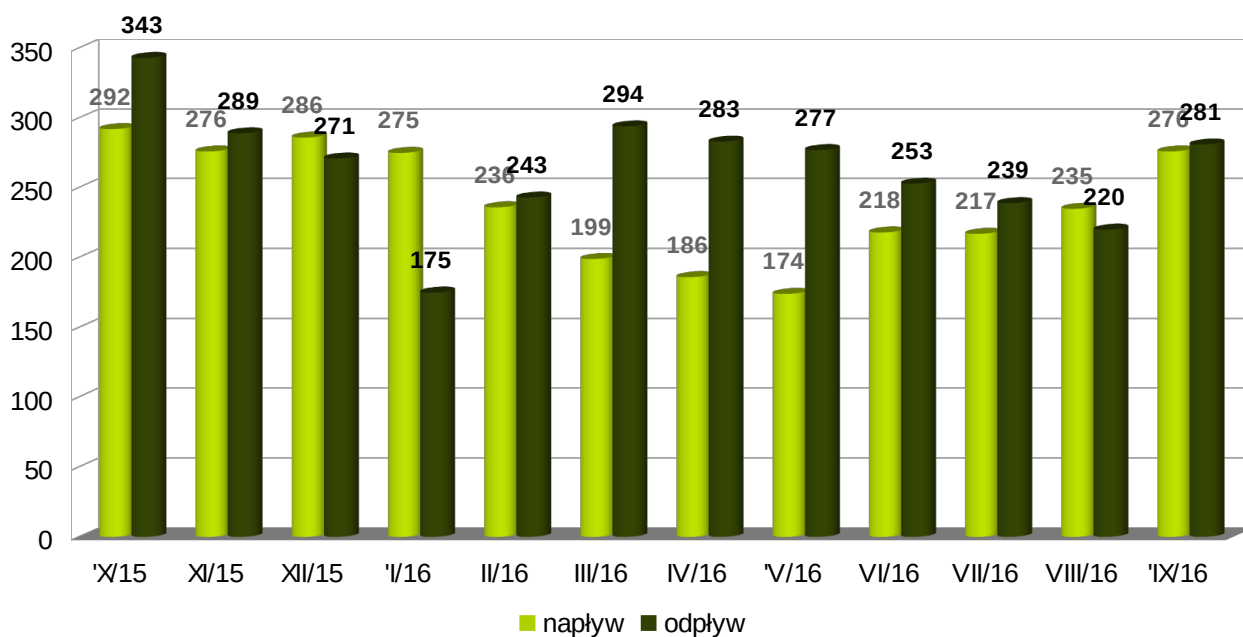


Tabela 2. Napływ i odpływ bezrobocia

Napływ	sierpień 2016	wrzesień 2016	wzrost/ spadek
Liczba bezrobotnych zarejestrowanych w m-cu	235	276	41
w tym:			
- kobiety	122	151	29
- poprzednio pracujący	197	222	25
- dotychczas niepracujący	38	54	16
- zwolnieni z przyczyn dotyczących zakładu pracy	22	9	- 13
- zamieszkali na wsi	149	166	17
- osoby w okresie do 12 m-cy od dnia ukończenia nauki	25	77	52
- z prawem do zasiłku	35	33	- 2
Odpływ	sierpień 2016	wrzesień 2016	wzrost/ spadek
Liczba bezrobotnych wyłączonych z ewidencji	220	281	61
w tym z powodu:			
- podjęcia pracy (w tym z ogółem)	106	152	46
• prace interwencyjne	0	1	1
• roboty publiczne	2	2	0
• otrzymania dotacji na rozpoczęcie działalności gospodarczej	5	10	5
• podjęcie pracy w ramach refundacji kosztów zatrudnienia bezrobotnych	4	2	- 2
- rozpoczęcia szkolenia	7	15	8
- rozpoczęcia stażu	20	22	2
- rozpoczęcia pracy społecznie użytecznej	3	3	0
- odmowy bez uzasadnionej przyczyny przyjęcia propozycji odpowiedniej pracy	12	16	4
- niepotwierdzenie gotowości do pracy	41	40	- 1
- dobrowolnej rezygnacji ze statusu bezrobotnego	10	13	3
- nabycia praw emerytalnych lub rentowych	1	1	0
- nabycia praw do świadczenia przedemerytalnego	4	3	- 1

Osoby będące w szczególnej sytuacji na rynku pracy

Na koniec września 2016 r. 1390 osób, to bezrobotni będący w szczególnej sytuacji na rynku pracy. Do grupy tej należą następujące osoby:

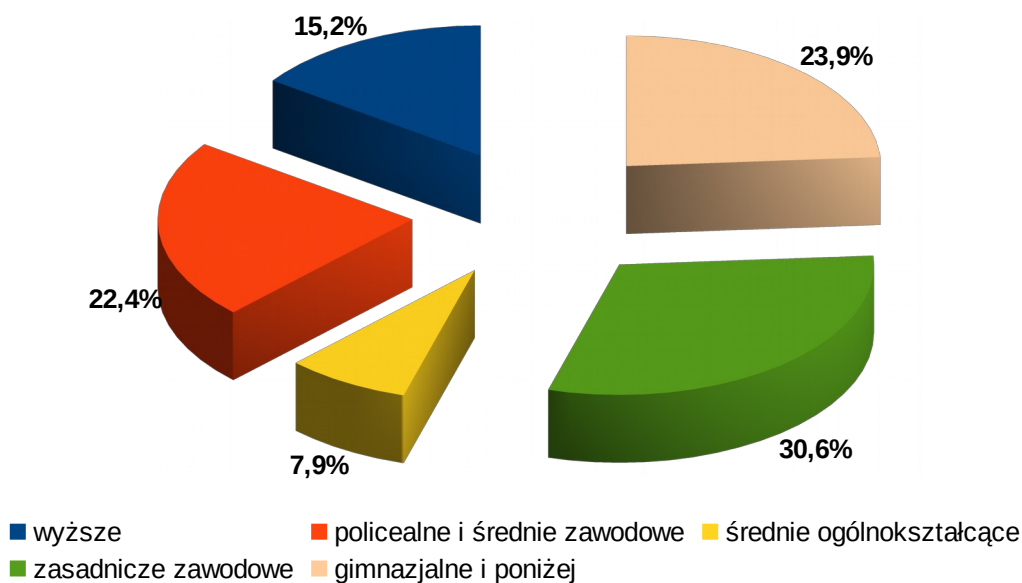
- do 30 roku życia – 559,
- w tym do 25 roku życia – 310,
- długotrwale bezrobotne - 826,
- powyżej 50 roku życia - 419,
- korzystające ze świadczeń z pomocy społecznej - 1,
- posiadające co najmniej jedno dziecko do 6 roku życia - 329,
- posiadające co najmniej jedno dziecko niepełnosprawne do 18 roku życia - 7,
- niepełnosprawni – 82.

Poszukujący pracy

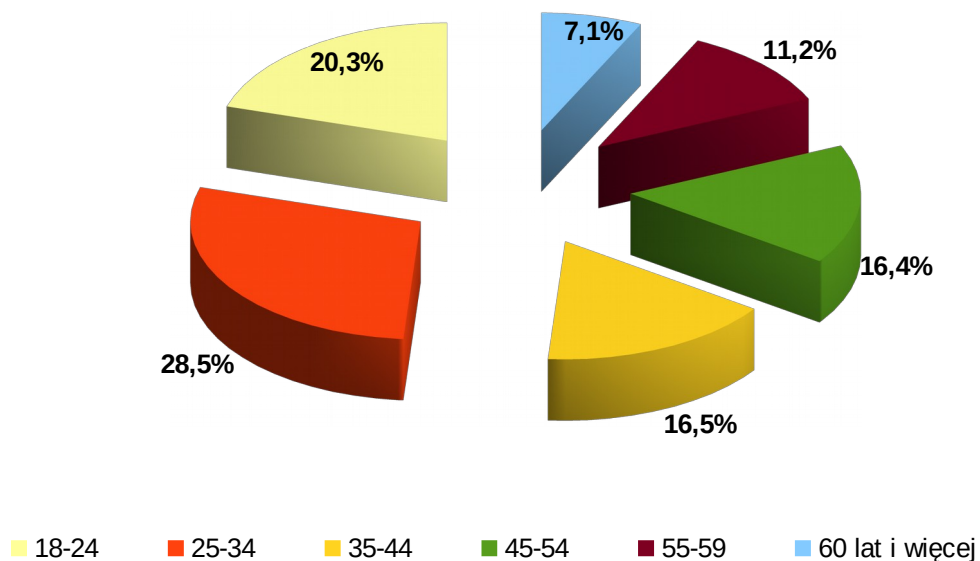
Na dzień 30.09.2016 r. zarejestrowanych było 31 poszukujących pracy, z tego 8 kobiet. Z ogólnej liczby 15 osób (w tym 3 kobiety) to niepełnosprawni niepozostający w zatrudnieniu. Poszukujący pracy zarejestrowani w Powiatowym Urzędzie Pracy w Oleśnie to najczęściej osoby posiadające rentę z tytułu niezdolności do pracy, gospodarstwo rolne albo inne dochody.

Wykształcenie i wiek

Wykres 3. Poziom wykształcenia bezrobotnych na koniec września 2016 r.



Wykres 4. Procentowy udział bezrobotnych według wieku na koniec września 2016 r.



Informacje dodatkowe

- 65,2% wszystkich bezrobotnych stanowiły osoby zamieszkałe na wsi;
- 5,7% stanowiły osoby zwolnione z przyczyn dotyczących zakładu pracy;
- 6,7% ogółu bezrobotnych stanowiły osoby w okresie do 12 m-cy od dnia ukończenia nauki;
- 27,1% ogółu bezrobotnych stanowiły osoby bez kwalifikacji zawodowych;
- 22,6% ogółu bezrobotnych stanowiły osoby bez doświadczenia zawodowego;
- 32,1% ogółu bezrobotnych kobiet stanowiły te, które nie podjęły zatrudnienia po ur. dziecka.

Indywidualne plany działania (IPD)

We wrześniu 2016 r. 202 bezrobotnych, w tym 114 kobiet objęto IPD. 104 osoby zakończyły jego realizację, a 128 przerwało, w tym 52 z powodu podjęcia zatrudnienia. W końcu m-ca 1437 bezrobotnych nadal realizowało IPD.

Dodatki aktywizacyjne

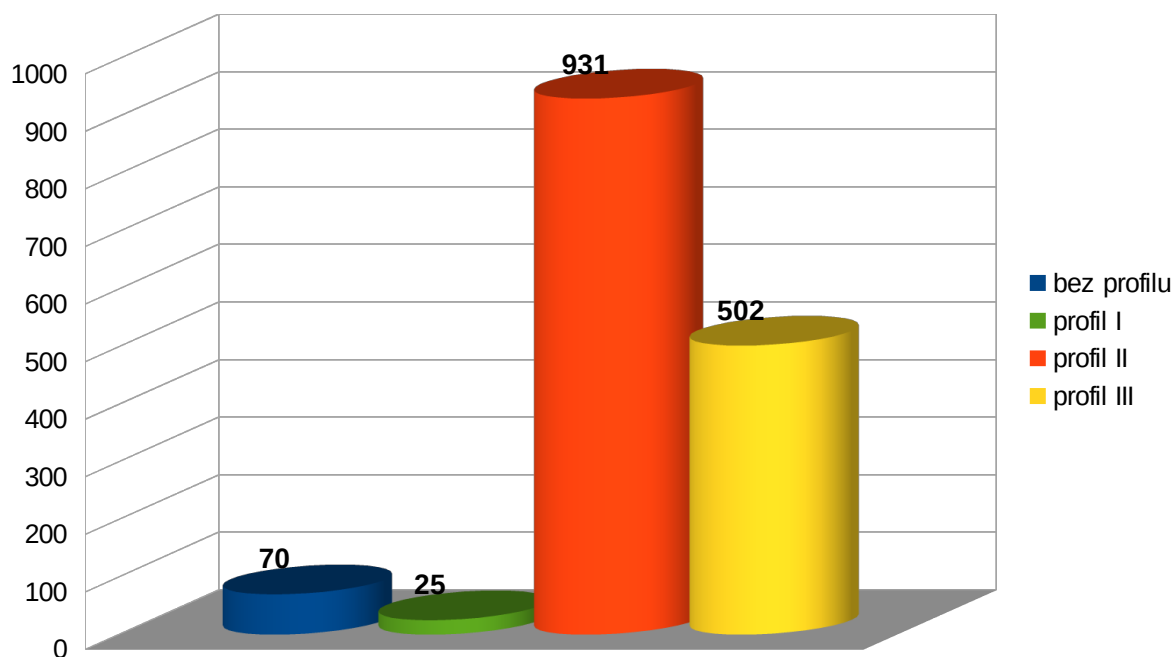
We wrześniu 2016 r. 10 osób (w tym 6 kobiet) nabyło uprawnienia do dodatku aktywizacyjnego w wyniku podjęcia zatrudnienia z własnej inicjatywy. W końcu miesiąca uprawnionych do jego pobierania było 12 osób, w tym 7 kobiet.

Profile pomocy

Na koniec września 2016 r. 95,4% bezrobotnych (tj. 1458 osób) posiadało ustalony profil pomocy. Wśród tej grupy podział na profile przedstawiał się następująco:

- profil pomocy I - przewidziany dla osób aktywnych posiadało 25 osób, w tym 14 kobiet,
- profil pomocy II – przewidziany dla osób wymagających wsparcia posiadało 931 osób, w tym 555 kobiet,
- profil pomocy III – dla osób oddalonych od rynku pracy posiadały 502 osoby, w tym 316 kobiet.

Wykres 5. Liczba bezrobotnych według profilu pomocy na koniec września 2016 r.



Bezrobotni według zawodów

Najczęściej wyuczony lub wykonywany zawód przez bezrobotnych to:

- sprzedawca – 429 bezrobotnych, w tym 370 kobiet,
- pomocniczy robotnik budowlany - 129 bezrobotnych, w tym 1 kobieta,
- robotnik gospodarczy - 124 bezrobotnych, w tym 42 kobiety,
- ślusarz - 118 bezrobotnych, w tym 9 kobiet,
- pozostali pracownicy obsługi biurowej - 89 bezrobotnych, w tym 83 kobiety,
- technik ekonomista - 83 bezrobotnych, w tym 78 kobiet,
- sprzątaczką biurową - 74 bezrobotnych, w tym 73 kobiety,

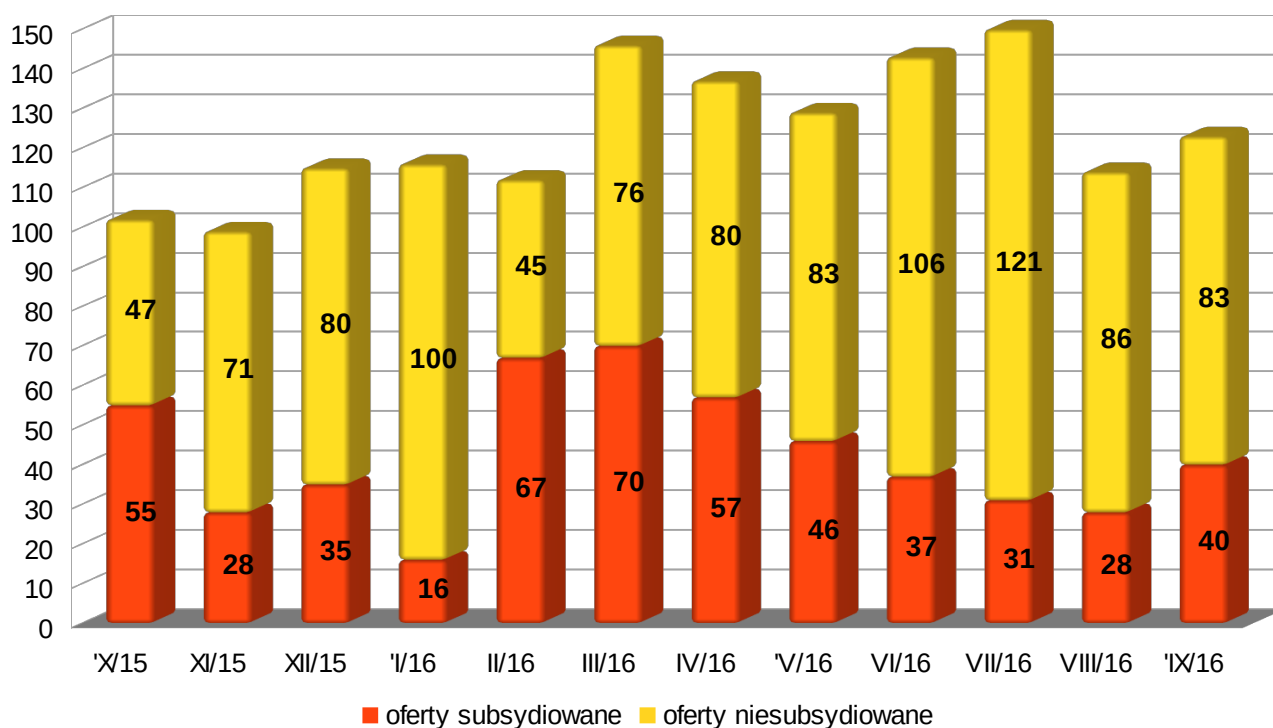
- pozostali stolarze meblowi i pokrewni - 74 bezrobotnych, w tym 15 kobiet,
- pozostali monterzy izolacji – 70 bezrobotnych, w tym 64 kobiety,
- kucharz - 67 bezrobotnych, w tym 58 kobiet,
- probotnik placowy - 66 bezrobotnych, w tym 21 kobiet,
- stolarz - 64 bezrobotnych, w tym 10 kobiet,
- operator maszyn do produkcji wyrobów z drutu, lin, siatek i kabli - 63 bezrobotnych, w tym 54 kobiety,
- tokarz w metalu - 54 bezrobotnych, w tym 16 kobiet,
- szwaczka ręczna - 52 bezrobotnych, w tym 51 kobiet.

W powyższym zestawieniu jedna osoba może być wykazana w kilku pozycjach ze względu na zatrudnienie na różnych stanowiskach pracy, a także posiadanie kilku zawodów wyuczonych.

Oferty pracy

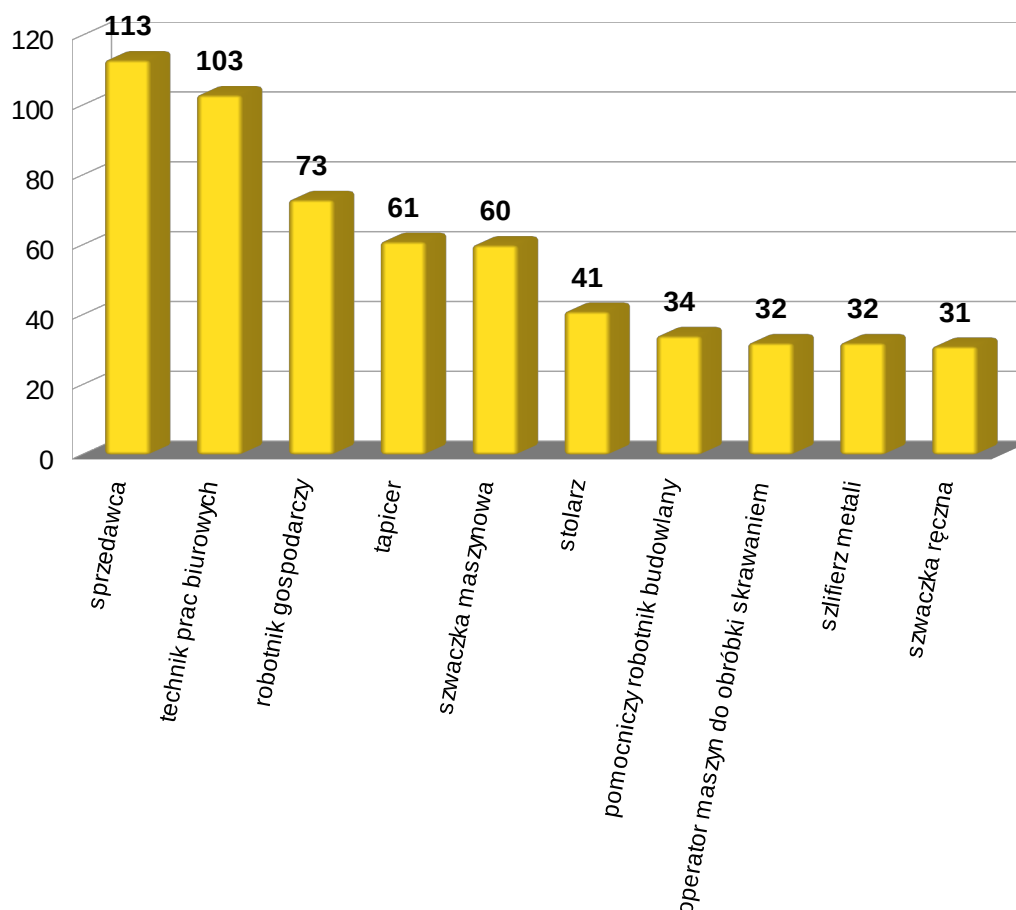
We wrześniu 2016 r. pozyskano 123 oferty pracy z terenu powiatu oleskiego. Najwięcej ofert zgłoszonych zostało w gminach: Olesno – 45 ofert, Praszka – 30 ofert i Dobrodzień – 26 ofert.

Wykres 6. Udział ofert subsydiowanych i niesubsydiowanych z terenu powiatu oleskiego w okresie od października 2015 r. do września 2016 r.



Oferty pracy subsydiowane – to oferty np. stażu, prac interwencyjnych, robót publicznych, których koszty zatrudnienia pracownika nie ponosi pracodawca, tylko są one pokrywane lub częściowo refundowane przez urząd pracy.

Wykres 7. Liczba zgłaszanych stanowisk pracy według najczęstszych zawodów w okresie od października 2015 r. do września 2016 r.



Szkolenia

We wrześniu 2016 r. zorganizowane zostały następujące szkolenia:

- operator maszyn odlewniczych, w którym wzięło udział 11 mężczyzn,
- operator walców drogowych, w którym wziął udział 1 mężczyzna,
- operator koparki jednoznaczyniowej, w którym wziął udział 1 mężczyzna,
- kwalifikacja wstępna na przewóz rzeczy kat. C, CE, w którym wziął udział 1 mężczyzna,
- rachunkowość JST i JB, w którym wzięła udział 1 kobieta.