



## INFORMACJA SYGNALNA O SYTUACJI NA RYNKU PRACY POWIATU OLESKIEGO MARZEC 2026



### Poziom bezrobocie

Liczba bezrobotnych zarejestrowanych na koniec marca 2026 r. wynosiła 1159, z czego większość stanowiły kobiety: 651 osób (w porównaniu do lutego 2026 r. liczba kobiet wzrosła o 8 osób), których udział w ogólnej liczbie bezrobotnych w naszym powiecie wyniósł 56,2%. W porównaniu do wcześniejszego miesiąca liczba bezrobotnych ogółem spadła o 10 osób.

W odniesieniu do lutego 2026 r. odnotowaliśmy spadek ogólnej liczby zarejestrowanych bezrobotnych w 4 z 7 gmin powiatu: Zębowice o 10,0%, Rudniki – 3,0%, Olesno – 1,8% i Dobrodzień – 1,2%. W pozostałych gminach nastąpił wzrost: Praszka o 2,6%, Radłów – 2,6% i Gorzów Śl. – 2,5%.

Największy udział w ogólnej liczbie bezrobotnych miały osoby z gminy Olesno – 332 osoby tj. 28,6% ogółu bezrobotnych, gdzie liczba bezrobotnych w porównaniu do lutego 2026 r. spadła o 6 osób. Jednak największy współczynnik bezrobocia wystąpił na terenie gminy Rudniki i wynosił 3,7%, najmniejszy natomiast posiadała gmina Dobrodzień – 2,9%.

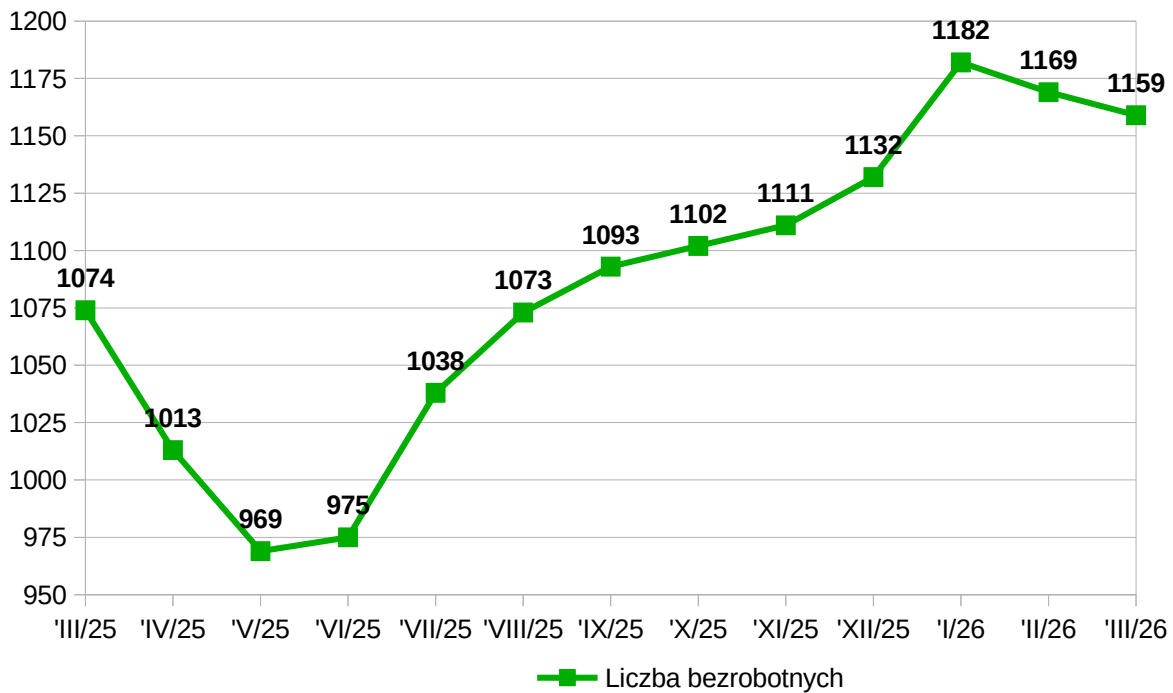
Stopa bezrobocia i liczba bezrobotnych w tys. na koniec lutego 2026 r.:

- w powiecie oleskim - 5,4% - 1,2 tys.,
- w woj. opolskim - 6,8% - 23,4 tys.,
- w kraju - 6,1% - 954,9 tys.

Tabela 1. Wielkość bezrobocia wg gmin.

Lp.	Gmina	Zarejestrowani bezrobotni				Wzrost / spadek ogółem
		marzec 2025 r.		marzec 2026 r.		
		ogółem	kobiety	ogółem	kobiety	
1	DOBRODZIEŃ	145	83	161	81	16
2	GORZÓW ŚL.	113	73	123	68	10
3	OLESNO	287	176	332	208	45
4	PRASZKA	227	124	233	135	6
5	RADŁÓW	76	42	79	43	3
6	RUDNIKI	160	82	159	77	-1
7	ZĘBOWICE	66	43	72	39	6
<b>OGÓLEM</b>	<b>POWIAT</b>	<b>1074</b>	<b>623</b>	<b>1159</b>	<b>651</b>	<b>85</b>

Wykres 1. Skala bezrobocia w okresie od marca 2025 r. do marca 2026 r.



### Napływ i odpływ bezrobocia

W okresie od kwietnia 2025 r. do marca 2026 r. zarejestrowanych zostało 1450 bezrobotnych, w tym 766 kobiet. W tym samym czasie z ewidencji osób bezrobotnych wyłączono 1365 osób, w tym 738 kobiet.

Wykres 2. Napływ i odpływ bezrobotnych w okresie od kwietnia 2025 r. do marca 2026 r.

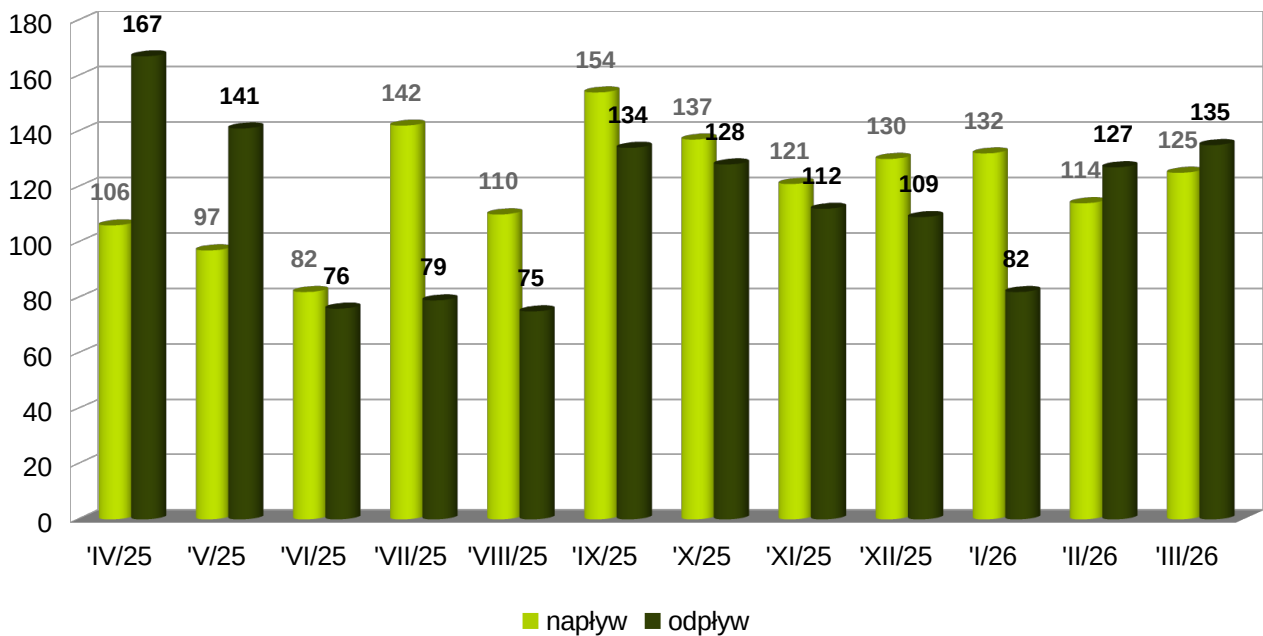


Tabela 2. Napływ i odpływ bezrobocia

<b>Napływ</b>	luty 2026	marzec 2026	wzrost/ spadek
<b>Liczba bezrobotnych zarejestrowanych</b>	<b>114</b>	<b>125</b>	<b>11</b>
w tym:			
- kobiety	63	72	9
- poprzednio pracujący	106	114	8
- dotychczas niepracujący	8	11	3
- zwolnieni z przyczyn dotyczących zakładu pracy	4	5	1
- zamieszkali na wsi	71	76	5
- osoby w okresie do 12 m-cy od dnia ukończenia nauki	6	16	10
- z prawem do zasiłku	29	27	-2
- cudzoziemcy	2	1	-1
<b>Odpływ</b>	luty 2026	marzec 2026	wzrost/ spadek
<b>Liczba bezrobotnych wyłączonych z ewidencji</b>	<b>127</b>	<b>135</b>	<b>8</b>
w tym z powodu:			
- podjęcia pracy (w tym z ogółem):	90	95	5
* prace interwencyjne	1	0	-1
* roboty publiczne	0	1	1
* otrzymania dotacji na rozpoczęcie dział. gospodarczej	0	0	0
* w ramach refundacji kosztów zatrudnienia bezrob.	0	0	0
* w ramach bonu na zasiedlenie	0	0	0
* w ramach dofinansowania wynagrodzenia za zatrudnienie bezrobotnego powyżej 50 roku życia	0	0	0
* podjęcie działalności gospodarczej	2	6	4
- rozpoczęcia szkolenia	0	0	0
- rozpoczęcia stażu	1	1	0
- rozpoczęcia pracy społecznie użytecznej	0	0	0
- odmowy udziału w przygotowaniu indywidualnego planu działania lub przerwania z własnej winy jego realizacji	8	18	10
- dobrowolnej rezygnacji ze statusu bezrobotnego	7	5	-2
- nieutrzymywania kontaktu z PUP co najmniej raz na 90 dni	4	3	-1
- osiągnięcia wieku emerytalnego, nabycia praw emerytalnych lub rentowych	4	3	-1
- nabycia praw do świadczenia przedemerytalnego	1	1	0

## Wybrane kategorie bezrobotnych

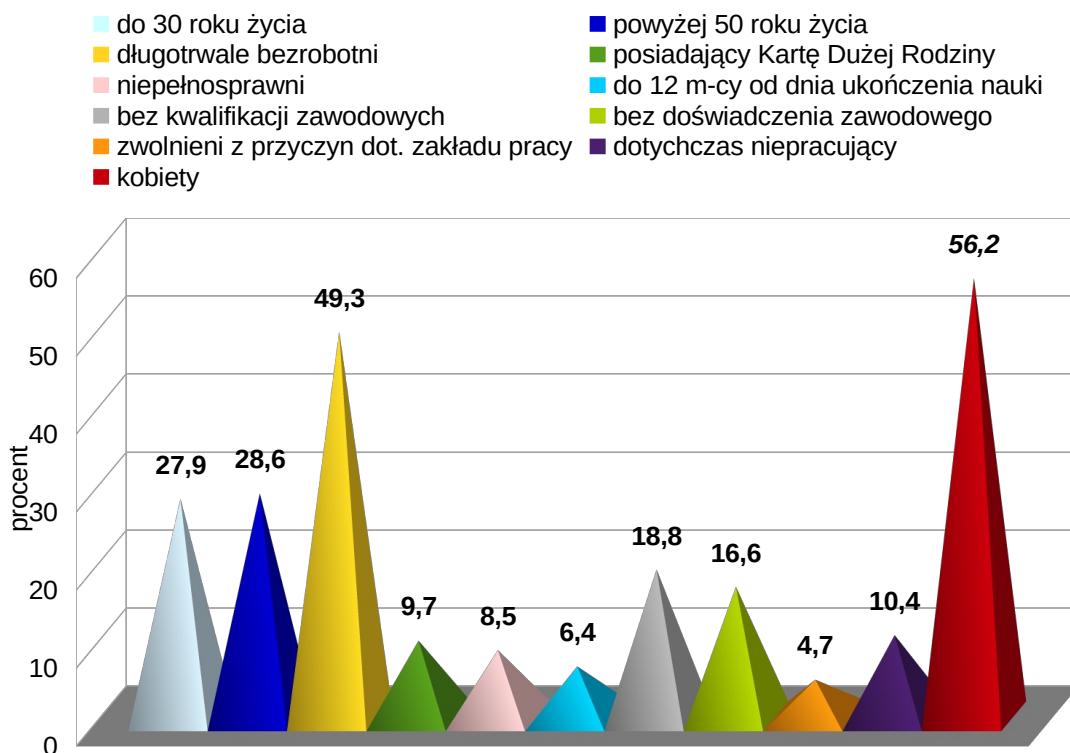
W końcu marca 2026 r. w ewidencji bezrobotnych figurowało 1017 bezrobotnych (w tym 570 kobiet), którym przysługuje pierwszeństwo do udziału w formach pomocy:

- do 30 roku życia – 323 osoby, w tym 190 kobiet;
- w tym do 25 roku życia – 204 osoby, w tym 112 kobiet;
- powyżej 50 roku życia – 331 osób, w tym 131 kobiet;
- długotrwale bezrobotne – 571 osób, w tym 338 kobiet;
- bez kwalifikacji zawodowych – 218 osób, w tym 123 kobiety;
- niepełnosprawni – 98 osób, w tym 47 kobiet;
- posiadające Kartę Dużej Rodziny – 112 osób, w tym 89 kobiet;
- samotnie wychowujący co najmniej jedno dziecko – 62 osoby, w tym 59 kobiet.

Wybrane kategorie bezrobotnych (z ogółem):

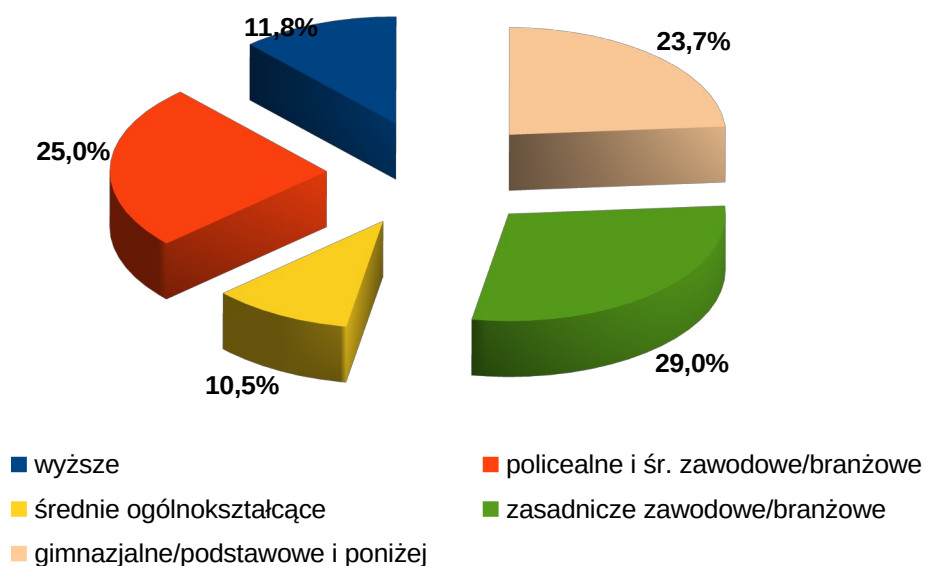
- posiadające prawo do zasiłku – 125 osób, w tym 72 kobiety;
- dotychczas niepracujące – 121 osób, w tym 79 kobiet;
- zwolnione z przyczyn dotyczących zakładu pracy – 55 osób, w tym 35 kobiet;
- zamieszkali na wsi – 719 osób, w tym 394 kobiety;
- bez doświadczenia zawodowego – 192 osoby, w tym 126 kobiet;
- w okresie do 12 m-cy od dnia ukończenia nauki – 74 osoby, w tym 42 kobiety;
- kobiety, które nie podjęły zatrudnienia po urodzeniu dziecka – 185 kobiet;
- mający na utrzymaniu co najmniej 1 dziecko w wieku do 18 lat lub niepełnosprawne dziecko do 24 lat – 385 osób, w tym 326 kobiet;
- cudzoziemcy – 17 osób, w tym 11 kobiet.

Wykres 3. Procentowy udział wybranych kategorii bezrobotnych w stosunku do ogółu bezrobotnych na koniec marca 2026 r.

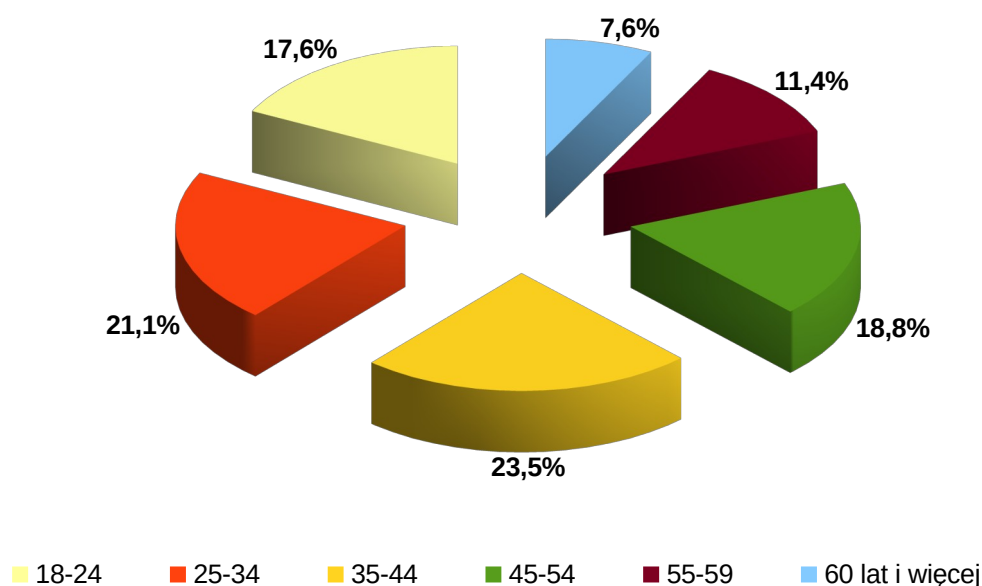


### Wykształcenie i wiek

Wykres 4. Poziom wykształcenia bezrobotnych na koniec marca 2026 r.



Wykres 5. Procentowy udział bezrobotnych według wieku na koniec marca 2026 r.



### Poszukujący pracy

Na dzień 31.03.2026 r. zarejestrowanych było 32 poszukujących pracy, w tym 12 kobiet. Z ogólnej liczby 15 osób (w tym 5 kobiet) to niepełnosprawni niepozostający w zatrudnieniu. Poszukujący pracy zarejestrowani w Powiatowym Urzędzie Pracy w Oleśnie to najczęściej osoby z Europejskiego Obszaru Gospodarczego lub Szwajcarii, zarejestrowane w celu pobierania zasiłku dla bezrobotnych, do którego nabyły prawo w innym niż Polska kraju członkowskim (na podstawie przepisów o koordynacji systemów zabezpieczenia społecznego w UE), osoby posiadające rentę z tytułu niezdolności do pracy, gospodarstwo rolne lub inne przychody w wysokości przekraczającej połowę minimalnego wynagrodzenia za pracę.

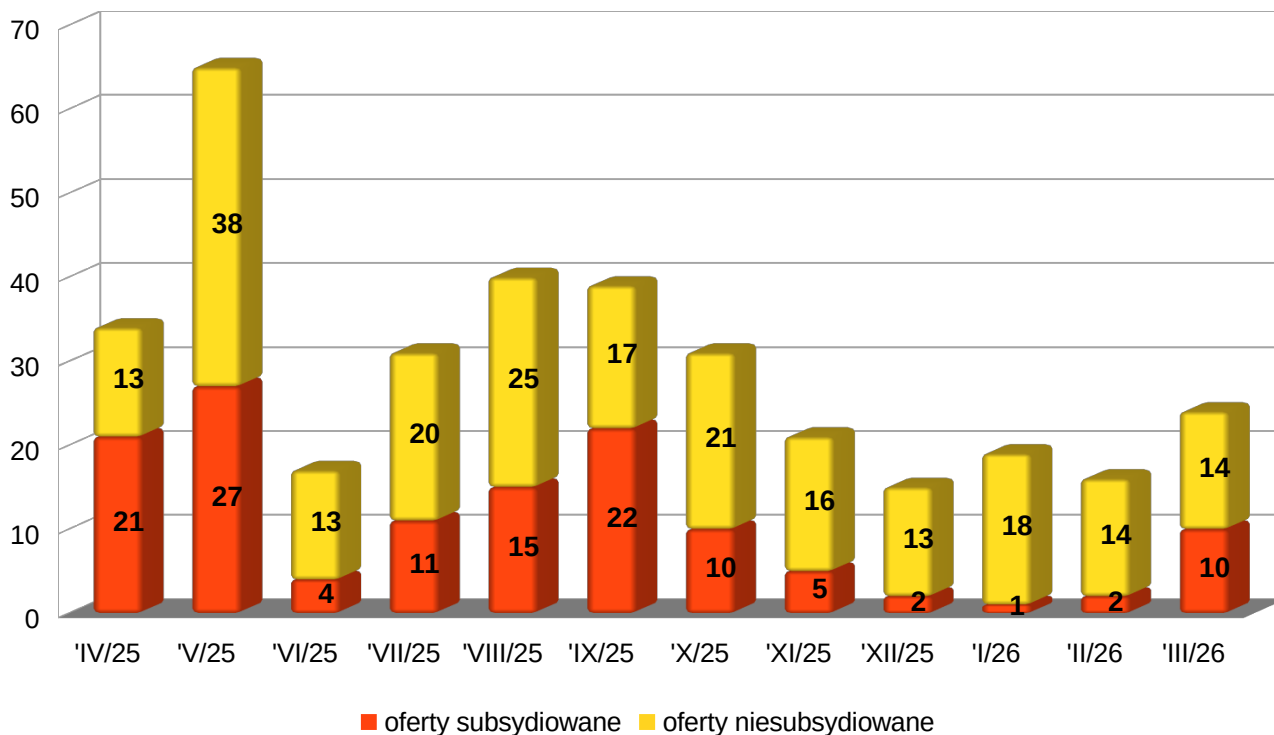
### Dodatki aktywizacyjne

W marcu 2026 r. 8 osób (w tym 5 kobiet) nabyło uprawnienia do dodatku aktywizacyjnego w wyniku podjęcia zatrudnienia z własnej inicjatywy. W końcu miesiąca uprawnionych do jego pobierania było 18 osób, w tym 11 kobiet.

## Oferty pracy

W marcu 2026 r. pozyskano 24 oferty pracy z terenu powiatu oleskiego. Najwięcej ofert zgłoszonych zostało w gminie Olesno – 14 ofert.

Wykres 6. Udział ofert subsydiowanych i niesubsydiowanych z terenu powiatu oleskiego w okresie od kwietnia 2025 r. do marca 2026 r.



Oferty pracy subsydiowane – to oferty np. stażu, prac interwencyjnych, robót publicznych, których koszty zatrudnienia pracownika nie ponosi pracodawca, tylko są one pokrywane lub częściowo refundowane przez urząd pracy.

Wykres 7. Liczba zgłaszanych stanowisk pracy według najczęstszych zawodów w okresie od kwietnia 2025 r. do marca 2026 r.

